

# C-Bow Taschenhalter

**MOTO GUZZI**  
**Breva 750 i.e.**

**Artikel Nr.:**  
**630532 schwarz**



## Montage

Der Bausatz umfaßt die folgenden Teile:

Stück	Bestellnr.	Bezeichnung
2x	700007063	C – BOW schwarz
1x	700007959	Halteadapter vorne rechts
1x	700007960	Halteadapter vorne links
1x	700007961	Halteadapter hinten rechts
1x	700007962	Halteadapter hinten links
2x	150.787	Inbusschraube M8 x 45mm
2x	150.788	Inbusschraube M8 x 50mm

Stück	Bestellnr.	Bezeichnung
8x	150.915	Sechskantschraube M6x16mm
8x	150.809	U – Scheibe Ø 6,4
6x	150.810	U – Scheibe Ø 8,4
2x	150.817	Aludistanzen Ø18 x Ø 9 x 25 mm
2x	150.800	selbstsichernde Mutter M8



**Anzugsmomente des Motorradherstellers beachten!**  
**Nach der Montage alle Verschraubungen auf festen Sitz kontrollieren!**  
**Bitte beachten Sie unsere beigefügten Serviceinformationen.**



**Hepco & Becker GmbH**  
**An der Steinmauer 6**  
**D-66955 Pirmasens**  
**Tel.: 06331 - 1453 - 100**  
**Fax: 06331 - 1453 - 120**  
**eMail: [vertrieb@hepco-becker.de](mailto:vertrieb@hepco-becker.de)**  
**[www.hepco-becker.de](http://www.hepco-becker.de)**

# C-Bow Taschenhalter

**MOTO GUZZI**  
Breva 750 i.e.

Artikel Nr.:  
**630532 schwarz**



## Montage

### Vorbereitung:

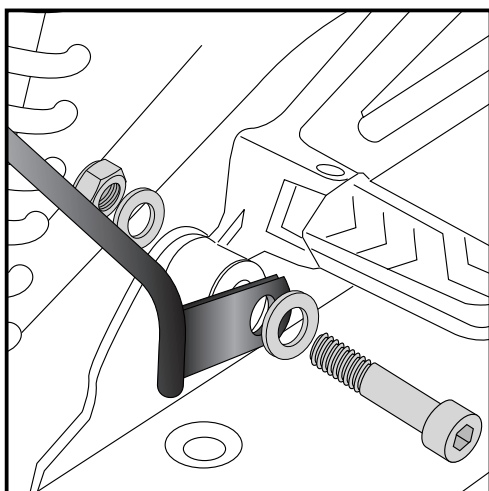
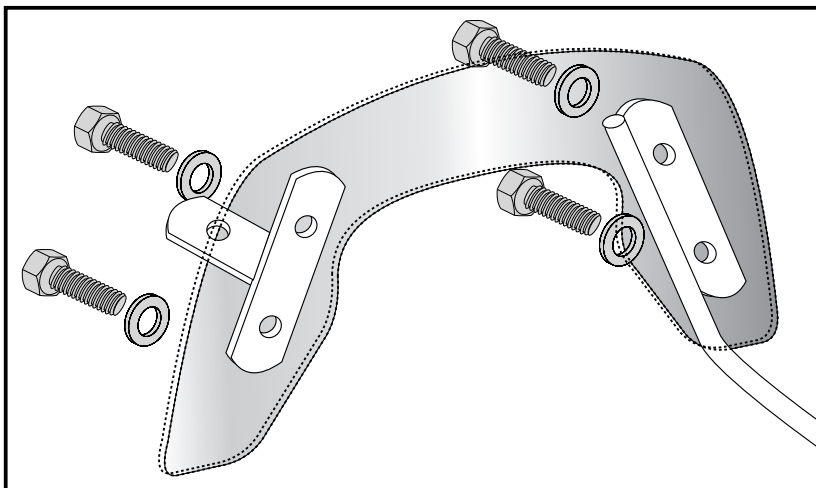
Die Halteadapter links und rechts mit den Sechskantschrauben M6x16 sowie U-Scheiben Ø6,4 an den C-Bows befestigen.  
Noch nicht ganz festziehen.



8x

8x

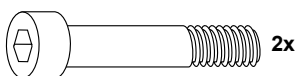
**1**



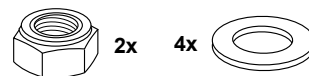
**2**

### Befestigung vorne links und rechts:

Außen, zusammen mit der Befestigung des Auspufftopfes mit der Inbusschraube M8x50 sowie U-Scheiben Ø8,4 und selbstsichernden Muttern.

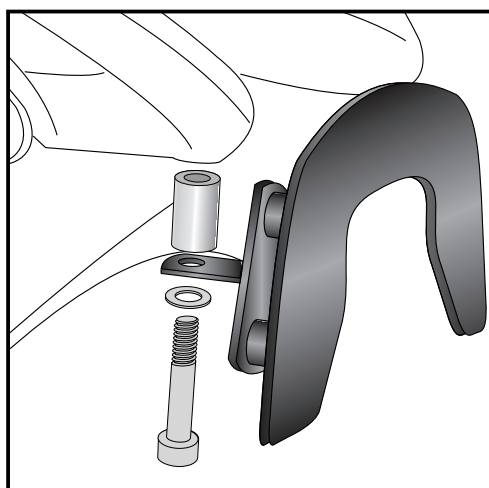


2x



2x

4x

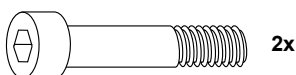


**3**

### Befestigung hinten links und rechts:

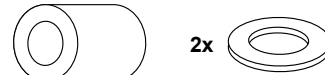
Unterhalb des Haltegriffes an der freien Bohrung mit den Inbusschrauben M8x45 sowie U-Scheibe Ø8,4.  
Zwischen Adapter und Haltegriff die Distanz Ø18xØ9x25mm fügen.

Der C-Bowhalter ist zusammen mit einer Gepäckbrücke montierbar.  
Bei gleichzeitigem Anbau einer Brücke entfallen die Distanzen.  
Nun alle Schrauben festziehen.



2x

2x



2x

# C-Bow Soft bag holder

**MOTO GUZZI**  
**Breva 750 i.e.**

**Item-no.:**  
**630532 black**



## Assembling instructions

The kit includes the following parts:

Quant	item no.	description
2x	700007063	C – BOW black
1x	700007959	front adapter right
1x	700007960	front adapter left
1x	700007961	rear adapter right
1x	700007962	rear adapter left
2x	150.787	allen screw M8 x 45mm
2x	150.788	allen screw M8 x 50mm

Quant	item no.	description
8x	150.915	hexagon bolt M6x16mm
8x	150.809	washer Ø 6,4
6x	150.810	washer Ø 8,4
2x	150.817	Aluspacer Ø18 x Ø 9 x 25 mm
2x	150.800	self lock nut M8



**Control all screw connections after the assembling for tightness!**  
**Please notice our enclosed service information.**



**Heuco & Becker GmbH**  
**An der Steinmauer 6**  
**D-66955 Pirmasens**  
**Tel.: +49 6331 - 1453 - 100**  
**Fax: +49 6331 - 1453 - 120**  
**eMail: [vertrieb@heuco-becker.de](mailto:vertrieb@heuco-becker.de)**  
**[www.heuco-becker.de](http://www.heuco-becker.de)**

# C-Bow Soft bag holder

MOTO GUZZI  
Breva 750 i.e.

Item-no.:  
**630532** black



## Assembling instructions

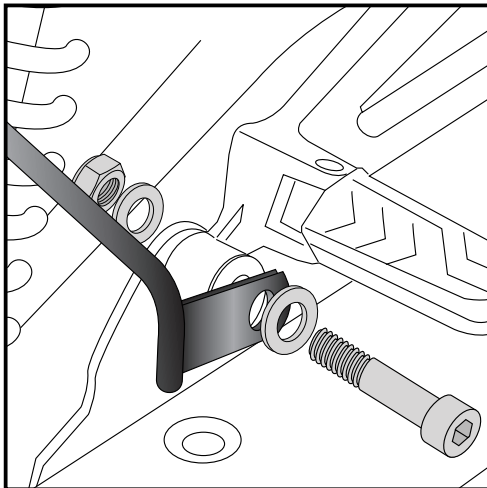
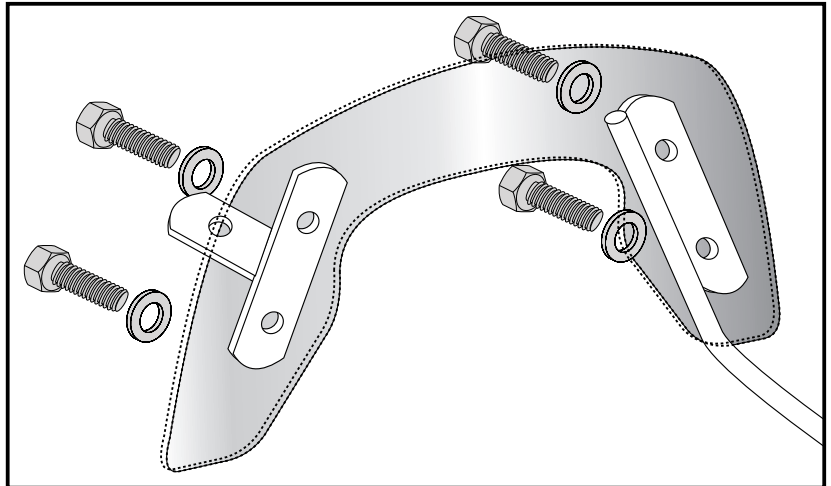
### Preparing:

fix the C-Bows to the adapters left + right:  
with hexagon bolts M6 x 16 and  
washers  $\varnothing 6,4$ .

Do not tighten yet.



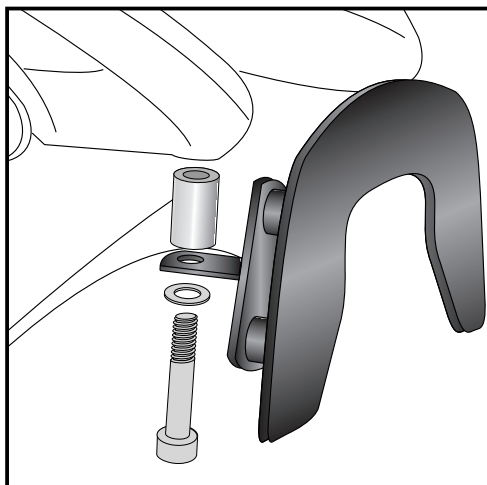
**1**



**2**

### Fastening front left+right:

together with the exhaust with allen screws M8 x 50mm and washer;  
at the rear side use washers  $\varnothing 8,4$  and self lock nuts M8.



**3**

### Fastening rear left+right:

at the free boring under the handle bar with allen screws M8 x 45mm  
and washer.  
Sandwich spacer  $\varnothing 18 \times \varnothing 9 \times 25$ mm between handle bar and adapter.

Mounting of the C-Bow holder together with a rear rack is possible.  
In this case, the spacer are obsolete.  
Finally, tighten all screws.

