

# Smartrack

**HONDA CB 125 R / 150 R**  
(2018-2024)

Artikel Nr.: / Item-no.:

**6809507 01 01** schwarz/black

**DE** INHALT  
**GB** CONTENTS

1x 700013600 Smartrack  
1x 700013601 Abdeckung  
1x 700013830 Befestigungskit  
1x 700009996 Rohradapter links  
1x 700009997 Rohradapter rechts  
1x 700014033 Schraubensatz:

2x Zylinderschraube ISK M6x50  
2x Zylinderschraube ISK M6x45  
4x U- Scheibe Ø6,4

**HONDA CB 125 R**  
(2025-)

Artikel Nr.: / Item-no.:

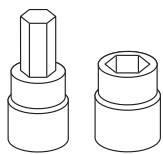
**6809553 01 01** schwarz/black

1x 700013600 Smartrack  
1x 700013601 Cover  
1x 700013830 Mounting kit  
1x 700009996 Tube adapter left  
1x 700009997 Tube adapter right  
1x 700014033 Screw kit:

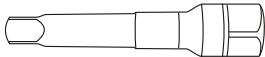
2x allen screw M6x50  
2x allen screw M6x45  
4x washer ø6,4



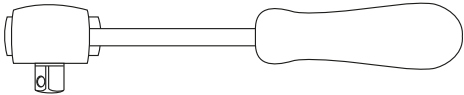
**DE** BENÖTIGTE WERKZEUGE  
**GB** TOOLS REQUIRED



Set



Verlängerung/extension



Ratsche/Ratchet

**Beladung Smartack: 3 kg!**  
**Max load of the Smartack: 3 kg!**



**DE** Kombinierbar mit C-Bow Halter  
**GB** Can be combined with C-Bow holder



**DE WICHTIG**  
**GB IMPORTANT**

Die Voraussetzung für die Montage ist natürlich eine gewisse technische Erfahrung. Wenn Sie sich nicht sicher sind, wie man eine bestimmte Arbeit ausführt, sollten Sie diese Ihrer Fachwerkstatt überlassen. Ziehen sie alle zugänglichen Schrauben zuerst nur locker an. Nachdem alles montiert ist, werden die Schrauben dann auf das entsprechende Anzugsmoment festgezogen. Dadurch wird sichergestellt, dass das Produkt spannungsfrei angebaut ist. Anzugsmomente beachten! Nach der Montage alle Verschraubungen auf festen Sitz kontrollieren!

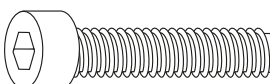
Of course, the assembly requires a certain technical experience. If you are not sure how to execute a determined action, you should ask your local distributor to do it. First, tighten all screws only loosely. After mounting all parts, the screws should be tightened to the torque specified. This guarantees, that the product is mounted without tension. Observe the tightening torques of the manufacturer! Control all screw connections after the assembling for tightness!

**DE VORBEREITUNG**  
**GB PREPARING**

Jeweils die beiden Schrauben rechts und links unter dem Heck entfernen, diese entfallen.  
Dismantle the two screws right and left under the rear fender.

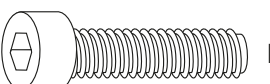
**DE MONTAGEANLEITUNG**  
**GB MOUNTING INSTRUCTIONS**

Adapter rechts & links vorne / ①  
Adapter right & left front:

2x  M6x50

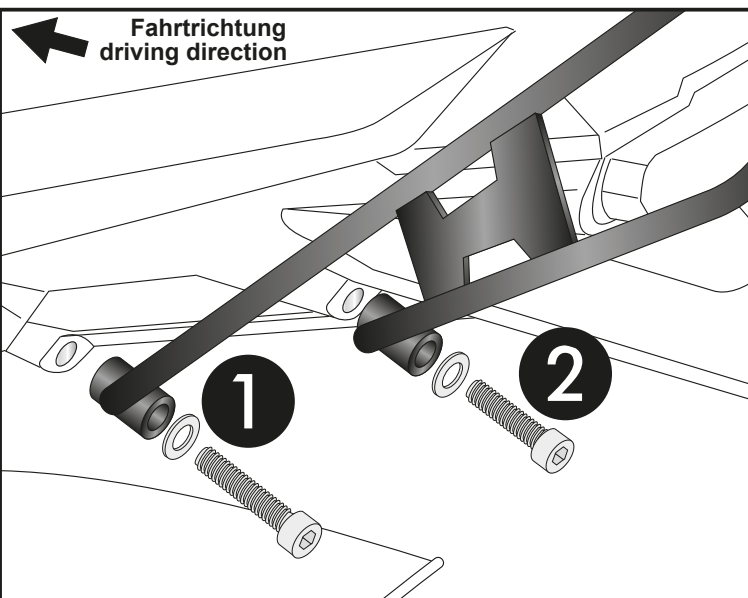
2x  ø6,4

Adapter rechts & links hinten/ ②  
Adapter right & left rear:

2x  M6x45

2x  ø6,4

**1**



In Kombination mit dem C-Bow werden vorne die Zylinderschrauben M6x65 und hinten die Zylinderschrauben M6x75 verwendet. Schrauben sind dem C-Bow Set beigelegt.  
In combination with the C-Bow use allen screws M6x65 front and M6x75 rear. Screws are included in the C-Bow kit.

# Smartrack

**HONDA CB 125 R / 150 R**  
(2018-2024)

Artikel Nr.: / Item-no.:

**6809507 01 01** schwarz/black

**HONDA CB 125 R**  
(2025-)

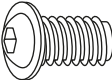
Artikel Nr.: / Item-no.:


**6809553 01 01** schwarz/black



**DE MONTAGEANLEITUNG**  
**GB MOUNTING INSTRUCTIONS**

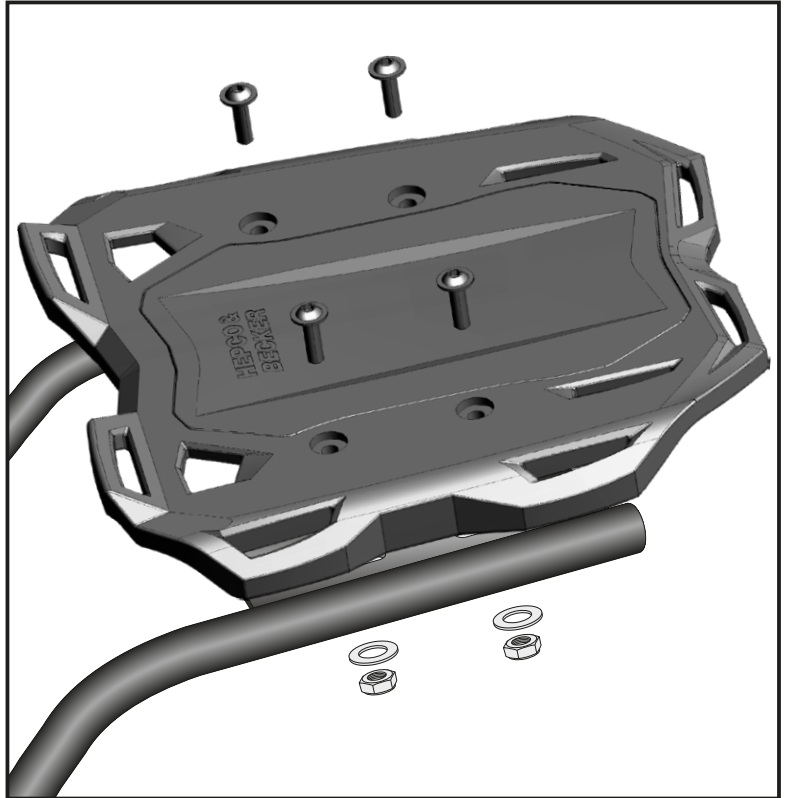
Smartrack:

**4x**  M6x20

**4x**  M6

**4x**  Ø6,4

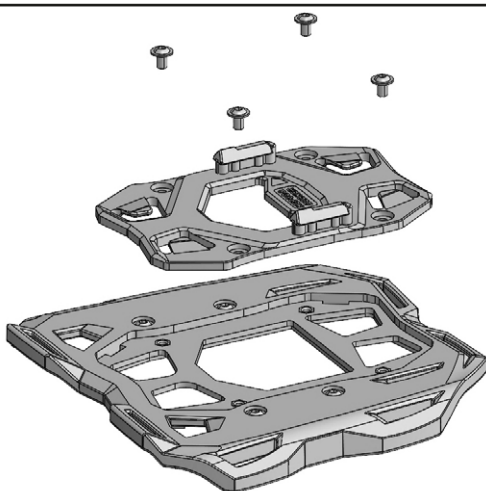
**2**



**DE ACHTUNG**  
**GB CAUTION**

**Nach der Montage alle Verschraubungen auf festen Sitz kontrollieren! Abgebaute Teile wieder montieren. Bitte beachten Sie unsere beigefügten Serviceinformationen.**

**Control all screw connections after the assembling for tightness! Reassemble the dismantled parts. Please notice our enclosed service information.**



## Zubehör:

Basic Hecktaschenbefestigung: Art.Nr. 516200

Basic Hecktaschenbefestigung - *Nachrüst-Set*

(bei vorhandener Hecktasche): Art.Nr. 516250

## Accessories:

Basic rear bag attachment: Item no. 516200

Basic rear bag attachment - *retrofit set*

(for existing rear bag): Art. no. 516250

**Weiteres Zubehör auf unserer Homepage. More accessories: see our homepage.**



**Hepco & Becker GmbH**  
An der Steinmauer 6  
D-66955 Pirmasens  
Germany

**Tel.: +49 (0)6331 - 1453 - 100**  
**Fax: +49 (0)6331 - 1453 - 120**  
**eMail: [vertrieb@hepco-becker.de](mailto:vertrieb@hepco-becker.de)**  
**[www.hepco-becker.de](http://www.hepco-becker.de)**