

C-Bow Taschenhalter / C-Bow holder

HONDA CB 125 R / 150 R
(2018-2024)

Artikel Nr.: / Item-no.:

6309507 00 01 schwarz/black

HONDA CB 125 R
(2025-)

Artikel Nr.: / Item-no.:

6309553 00 01 schwarz/black



DE INHALT
GB CONTENTS

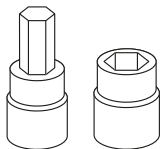
2x 700007063 C-Bow schwarz
1x 700010002 Halter links
1x 700010003 Halter rechts
1x 700010004 Schraubensatz

2x Zylinderschraube ISK M6x75
2x Zylinderschraube ISK M6x65
2x Zylinderschraube ISK M6x55
2x Zylinderschraube ISK M6x45
8x Sechskantschraube M6x16
8x U- Scheibe ø6,4

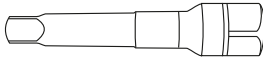
C-Bow black
Holder left
Holder right
Screw kit

Allen screw M6x75
Allen screw M6x65
Allen screw M6x55
Allen screw M6x45
Hexagon bolt M6x16
Washer ø6,4

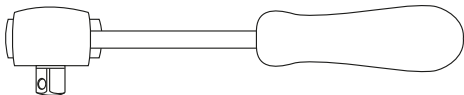
DE BENÖTIGTE WERKZEUGE
GB TOOLS REQUIRED



Set



Verlängerung/extension



Ratsche/Ratchet



DE Baubreite 410 mm
GB Width: 410 mm

DE Kombinierbar mit Smarttrack
GB Can be combined with Smarttrack

C-Bow Taschenhalter / C-Bow holder

HONDA CB 125 R / 150 R
(2018-2024)

Artikel Nr.: / Item-no.:

6309507 00 01 schwarz/black

HONDA CB 125 R
(2025-)

Artikel Nr.: / Item-no.:

6309553 00 01 schwarz/black



DE WICHTIG
GB IMPORTANT

Die Voraussetzung für die Montage ist natürlich eine gewisse technische Erfahrung. Wenn Sie sich nicht sicher sind, wie man eine bestimmte Arbeit ausführt, sollten Sie diese Ihrer Fachwerkstatt überlassen. Ziehen sie alle zugänglichen Schrauben zuerst nur locker an. Nachdem alles montiert ist, werden die Schrauben dann auf das entsprechende Anzugsmoment festgezogen. Dadurch wird sichergestellt, dass das Produkt spannungsfrei angebaut ist. Anzugsmomente beachten! Nach der Montage alle Verschraubungen auf festen Sitz kontrollieren!

Of course, the assembly requires a certain technical experience. If you are not sure how to execute a determined action, you should ask your local distributor to do it. First, tighten all screws only loosely. After mounting all parts, the screws should be tightened to the torque specified. This guarantees, that the product is mounted without tension. Observe the tightening torques of the manufacturer! Control all screw connections after the assembling for tightness!

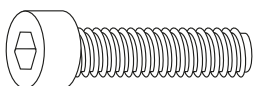
DE VORBEREITUNG
GB PREPARING

Jeweils die beiden Schrauben rechts und links unter dem Heck entfernen, diese entfallen.
Dismantle the two screws right and left under the rear fender.

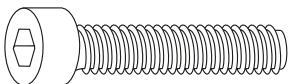
DE MONTAGEANLEITUNG
GB MOUNTING INSTRUCTIONS

Montage der Halter rechts/links vorne: ①
Die Montage erfolgt an der nun freien Bohrung mit der Zylinderschraube M6x45.
Montage der Halter rechts/links hinten: ②
Die Montage erfolgt an der nun freien Bohrung mit der Zylinderschraube M6x55.

Fastening of the holder right/left front: ①
at the now free thread with allen screw M6x45.
Fastening of the holder right/left rear: ②
at the now free thread with allen screw M6x55.

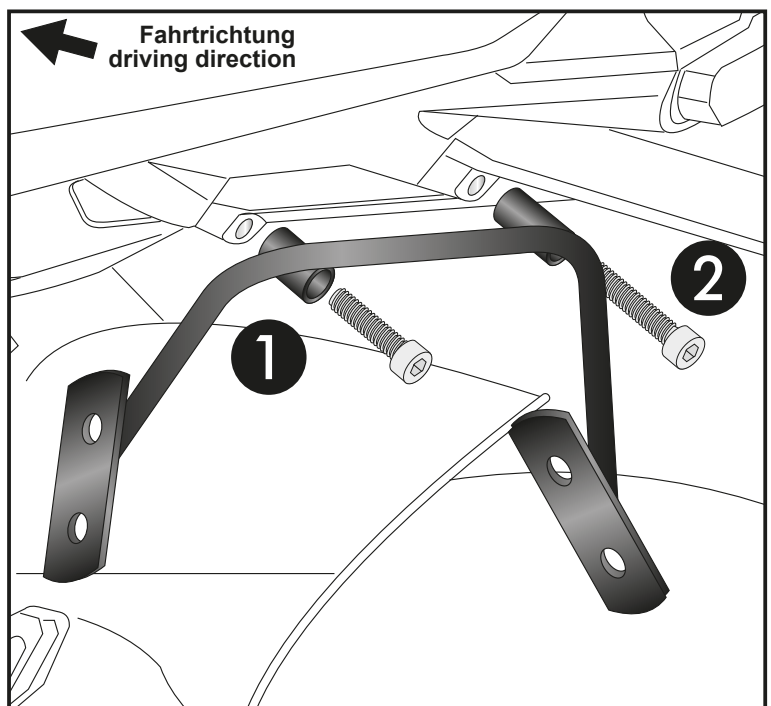


2x



2x

1



In Kombination mit dem Minirack werden vorne die Zylinderschrauben M6x65 und hinten die Zylinderschrauben M6x75 verwendet.
In combination with the Minirack, use allen screws M6x65 front and M6x75 rear.

C-Bow Taschenhalter / C-Bow holder

HONDA CB 125 R / 150 R
(2018-2024)

Artikel Nr.: / Item-no.:

6309507 00 01 schwarz/black

HONDA CB 125 R
(2025-)

Artikel Nr.: / Item-no.:

6309553 00 01 schwarz/black



DE MONTAGEANLEITUNG
GB MOUNTING INSTRUCTIONS

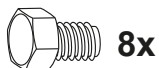
Montage der C-Bow links + rechts:

An den montierten Adaptern.

Dazu die Sechskantschrauben M6x16
und die U-Scheiben Ø6,4 verwenden.

Fastening of the C-Bows left + right:

at the adapters with hexagon bolts
M6 x 16 and washers ø6,4.

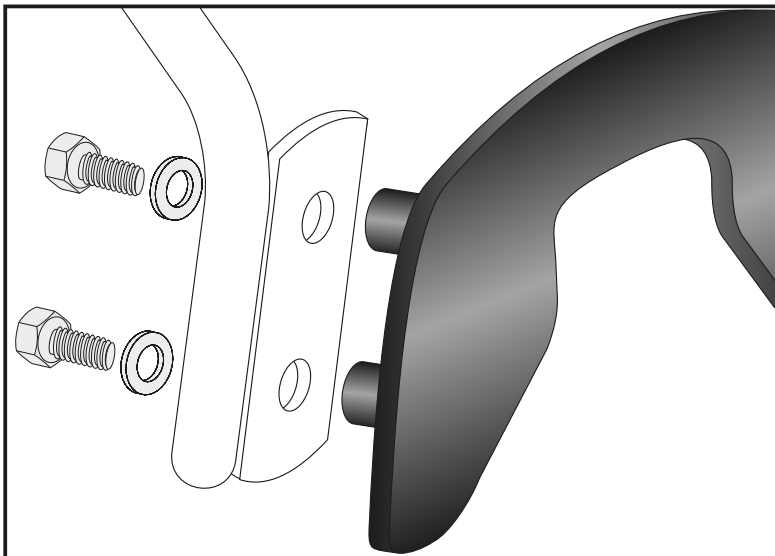


8x

8x



2



DE ACHTUNG
GB CAUTION

Nach der Montage alle Verschraubungen auf festen Sitz kontrollieren! Abgebaute Teile wieder montieren. Bitte beachten Sie unsere beigelegten Serviceinformationen.

Control all screw connections after the assembling for tightness! Reassemble the dismantled parts. Please notice our enclosed service information.

Weiteres Zubehör auf unserer Homepage. More accessories: see our homepage.



Hepco & Becker GmbH
An der Steinmauer 6
D-66955 Pirmasens
Germany

Tel.: +49 (0)6331 - 1453 - 100
Fax: +49 (0)6331 - 1453 - 120
eMail: vertrieb@hepco-becker.de
www.hepco-becker.de