

HONDA CB 125 R

(2025-)

Art.Nr./Item-no.:

5169553 00 01 schwarz/black



Nicht passend für Tankrucksack Street Enduro M und Epic 16. / Not suitable for tank bag Street Enduro M and Epic 16.

Inhalt

- 1x 700013714 Tankring
- 1x 700013879 Montageset Basic
- 2x M25020 Kunststoffdome
- 1x 700014285 Schraubensatz:
 - 1 Linsenschraube M4x40
 - 2 Senkschraube M4x25
 - 3 Distanz Ø7,5xØ4,5x12

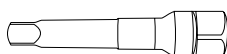
Content

- 1x 700013714 Tank ring
- 1x 700013879 Mounting set Basic
- 2x M25020 Plastic dome
- 1x 700014285 Screw kit:
 - 1 Fillister head screw M4x40
 - 2 Countersunk screw M4x25
 - 3 Alu spacer Ø7,5xØ4,5x12

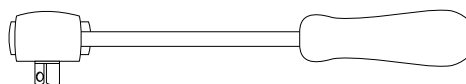
Benötigte Werkzeuge / Required tools



Set



Verlängerung/extension



Ratsche/Ratchet



Wichtig / Important:

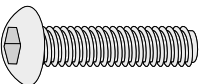
Beachten Sie die in Ihrem Land geltenden Zulassungsbestimmungen. Für den Bereich der BRD gilt: Ein Eintrag in die Fahrzeugpapiere ist nicht erforderlich. Wir empfehlen, die Montage in einer Fachwerkstatt durchführen zu lassen. Bei der Montage, alle zugänglichen Schrauben vorerst nur locker andrehen, sodass eine spannungsfreie Montage gewährleistet wird. Beim Anziehen der Schrauben, Anzugsmomente beachten.

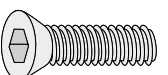
We recommend having the installation carried out in a professional workshop. During installation, tighten all accessible screws loosely at first to ensure tension-free installation. When tightening the screws, observe the tightening torques.

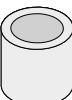
Vorbereitende Maßnahmen / Preparatory actions


Die 3 vordere Schrauben am Tankstutzen entfernen, diese entfallen. Die Distanzen auf die freien Bohrungen stellen.
Remove the 3 front screws on the tank nozzle, these are no longer required. Place the spacers on the free holes.

Montageanleitung / Installation Instruction

1x  M4x40

2x  M4x25

3x  Ø7,5xØ4,5x12



Achtung / Attention:

Nach der Montage alle Verschraubungen auf festen Sitz kontrollieren! Abgebaute Teile wieder montieren. Bitte beachten Sie unsere beigefügten Serviceinformationen.

Control all screw connections after the assembling for tightness! Reassemble the dismantled parts. Please notice our enclosed service information.

Weiteres Zubehör auf www.hepco-becker.de / More accessories see www.hepco-becker.de

HEPCO&BECKER GmbH | An der Steinmauer 6 | 66955 Pirmasens | Germany | Tel. +49 6331 1453100 | Fax: +49 6331 1453 120 | Mail: vertrieb@hepco-becker.de