

**KTM 125 Duke**  
(2017-2023)

Artikel Nr.: / Item-no.:

**6807554 01 01** schwarz/black

**KTM 390 Duke**  
(2017-2023)

Artikel Nr.: / Item-no.:

**6807555 01 01** schwarz/black



**DE INHALT**  
**GB CONTENTS**

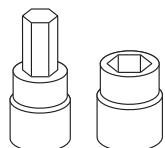
1x 700013600 Smartrack  
1x 700013601 Abdeckung  
1x 700013830 Befestigungskit  
1x 700009757 Rohradapter links  
1x 700009758 Rohradapter rechts  
1x 700014005 Schraubensatz:

4x Zylinderschraube Innensechskant M8x45

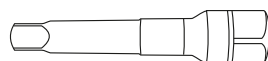
1x 700013600 Smartrack  
1x 700013601 Cover  
1x 700013830 Mounting kit  
1x 700009757 Tube adapter left  
1x 700009758 Tube adapter right  
1x 700014005 Screw kit:

4x allen screw M8x45

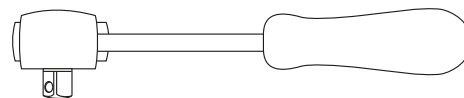
**DE BENÖTIGTE WERKZEUGE**  
**GB TOOLS REQUIRED**



Set



Verlängerung/extension



Ratsche/Ratchet

Abbildung ähnlich / Image similar



Kombinierbar mit  
C-Bow Taschenhalter  
Combinable with:  
C-Bow soft bag holder



090724

**KTM 125 Duke**  
(2017-2023)

Artikel Nr.: / Item-no.:

**6807554 01 01** schwarz/black

**KTM 390 Duke**  
(2017-2023)

Artikel Nr.: / Item-no.:

**6807555 01 01** schwarz/black



**DE WICHTIG**  
**GB IMPORTANT**

Die Voraussetzung für die Montage ist natürlich eine gewisse technische Erfahrung. Wenn Sie sich nicht sicher sind, wie man eine bestimmte Arbeit ausführt, sollten Sie diese Ihrer Fachwerkstatt überlassen. Ziehen sie alle zugänglichen Schrauben zuerst nur locker an. Nachdem alles montiert ist, werden die Schrauben dann auf das entsprechende Anzugsmoment festgezogen. Dadurch wird sichergestellt, dass das Produkt spannungsfrei angebaut ist. Anzugsmomente beachten! Nach der Montage alle Verschraubungen auf festen Sitz kontrollieren!

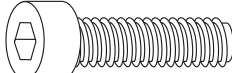
Of course, the assembly requires a certain technical experience. If you are not sure how to execute a determined action, you should ask your local distributor to do it. First, tighten all screws only loosely. After mounting all parts, the screws should be tightened to the torque specified. This guarantees, that the product is mounted without tension. Observe the tightening torques of the manufacturer! Control all screw connections after the assembling for tightness!

**DE VORBEREITUNG**  
**GB PREPARING**

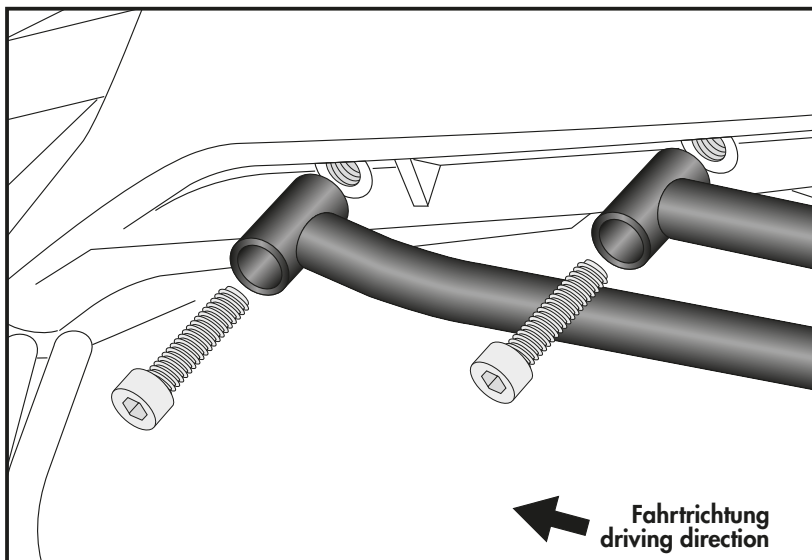
Die Originalschrauben links und rechts am Heck entfernen, diese entfallen.  
Dismantle the original screws at the rear left and right, screws are obsolete.

**DE MONTAGEANLEITUNG**  
**GB MOUNTING INSTRUCTIONS**

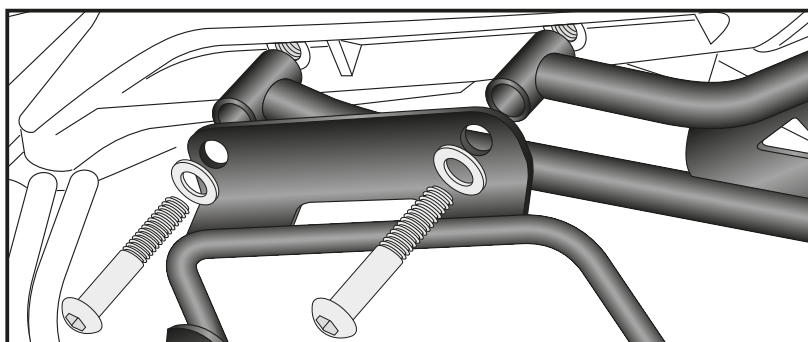
Rohradapter rechts & links /  
Tube adapter right & left:

4x  M8x45

**1**



Bei gemeinsamer Montage mit dem C-Bow Halter wird dieser direkt auf den Rohradaptern mit den Linsenkopf-schrauben aus dem C-Bow Schrauben-satz befestigt.  
When mounted together, the C-Bow holder will be fixed directly on the tube adapters with filister head screws (included in the C-Bow kit).



**KTM 125 Duke**  
(2017-2023)

Artikel Nr.: / Item-no.:

**6807554 01 01** schwarz/black

**KTM 390 Duke**  
(2017-2023)

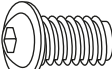
Artikel Nr.: / Item-no.:

**6807555 01 01** schwarz/black



**DE MONTAGEANLEITUNG**  
**GB MOUNTING INSTRUCTIONS**

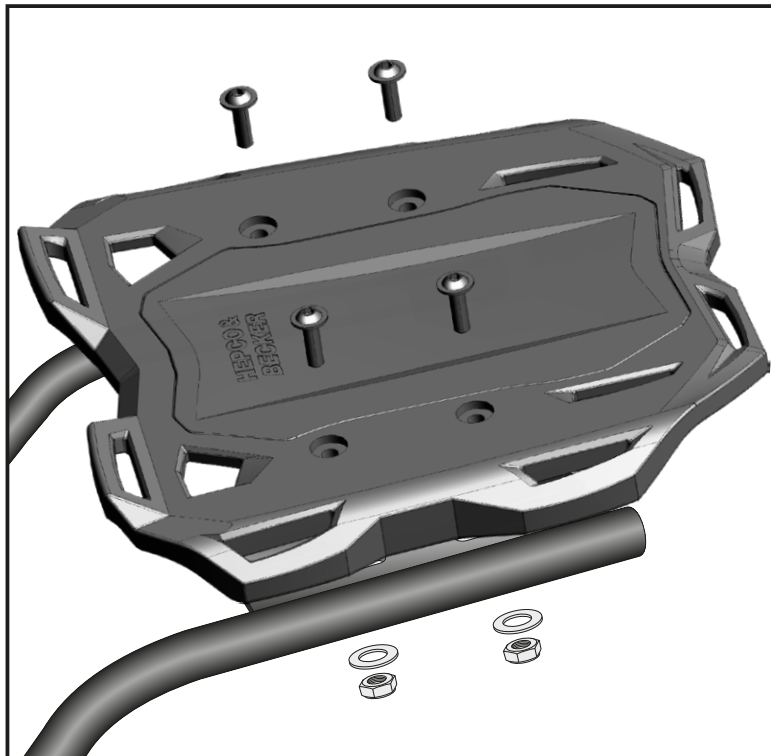
Smartrack:

**4x**  M6x20

**4x**  M6

**4x**  Ø6,4

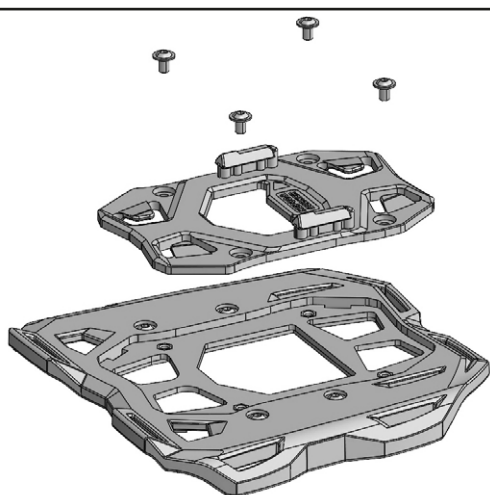
**3**



**DE ACHTUNG**  
**GB CAUTION**

Nach der Montage alle Verschraubungen auf festen Sitz kontrollieren! Abgebaute Teile wieder montieren. Bitte beachten Sie unsere beigefügten Serviceinformationen.

Control all screw connections after the assembling for tightness! Reassemble the dismantled parts. Please notice our enclosed service information.



#### Zubehör:

Basic Hecktaschenbefestigung: Art.Nr. 516200

Basic Hecktaschenbefestigung - *Nachrüst-Set*

(bei vorhandener Hecktasche): Art.Nr. 516250

#### Accessories:

Basic rear bag attachment: Item no. 516200

Basic rear bag attachment - *retrofit set*

(for existing rear bag): Art. no. 516250

Weiteres Zubehör auf unserer Homepage. More accessories: see our homepage.



Hepco & Becker GmbH  
An der Steinmauer 6  
D-66955 Pirmasens  
Germany

Tel.: +49 (0)6331 - 1453 - 100  
Fax: +49 (0)6331 - 1453 - 120  
eMail: [vertrieb@hepco-becker.de](mailto:vertrieb@hepco-becker.de)  
[www.hepco-becker.de](http://www.hepco-becker.de)