

# VERBREITERUNG / ENLARGEMENT

## CF-MOTO MT 450

(2024-)

Art.Nr./Item-no.:

8007678 00 01 schwarz/black



### Inhalt

1x 700014366 Verbreiterung schwarz

1x 700014367 Schraubensatz:

- 2 Senkschraube M8x50
- 2 Senkschraube M8x30
- 4 Senkscheibe M8
- 2 Aludistanz Ø15xØ9x22
- 2 Aludistanz Ø15xØ9x10
- 1 H&B Logo

### Content

1x 700014366 Enlargement black

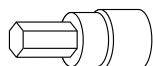
1x 700014367 Screw kit:

- 2 Countersunk screw M8x50
- 2 Countersunk screw M8x30
- 4 Countersunk washer M8
- 2 Alu spacer Ø15xØ9x22
- 2 Alu spacer Ø15xØ9x10
- 1 H&B Logo

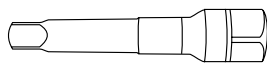
### Benötigte Werkzeuge / Required tools



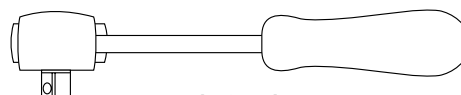
Schraubensicherung,  
mittelfest /  
Liquid thread locker,  
medium strength



Set



Verlängerung/extension



Ratsche/Ratchet



Kombinierbar mit  
Can be combined with  
C-Bow

### **Wichtig / Important:**

Beachten Sie die in Ihrem Land geltenden Zulassungsbestimmungen.

Für den Bereich der BRD gilt: Ein Eintrag in die Fahrzeugpapiere ist nicht erforderlich.

Wir empfehlen, die Montage in einer Fachwerkstatt durchführen zu lassen. Bei der Montage, alle zugänglichen Schrauben vorerst nur locker andrehen, sodass eine spannungsfreie Montage gewährleistet wird. Beim Anziehen der Schrauben, Anzugsmomente beachten.

We recommend having the installation carried out in a professional workshop. During installation, tighten all accessible screws loosely at first to ensure tension-free installation. When tightening the screws, observe the tightening torques.

### **Vorbereitende Maßnahmen / Preparatory actions**

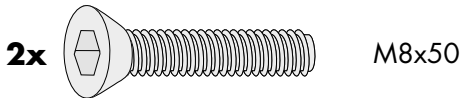
Die Kunststoffabdeckung der Originalbrücke entfernen, diese entfällt.

Remove the plastic cover from the original rear rack.

### **Montageanleitung / Installation Instruction**

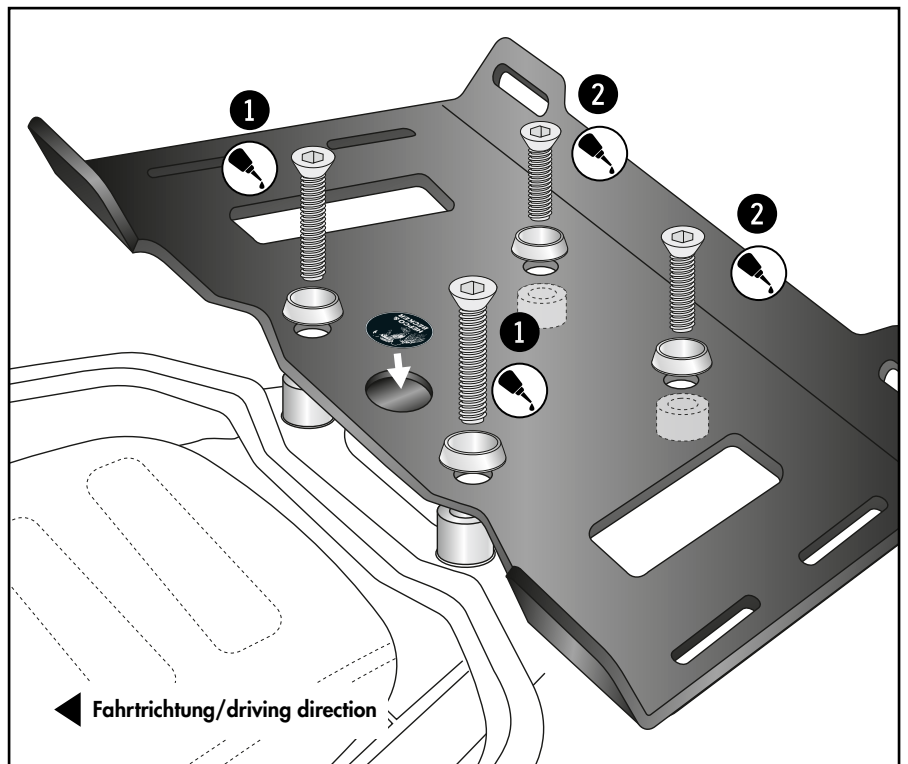
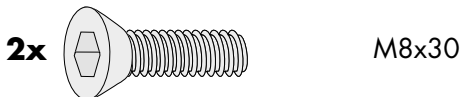
#### **Verbreiterung vorne:**

#### **Enlargement front:**

**1****1**

#### **Verbreiterung hinten:**

#### **Enlargement rear:**

**2**

### **Achtung / Attention:**

Nach der Montage alle Verschraubungen auf festen Sitz kontrollieren! Abgebaute Teile wieder montieren. Bitte beachten Sie unsere beigefügten Serviceinformationen.

Control all screw connections after the assembling for tightness! Reassemble the dismantled parts. Please notice our enclosed service information.

Weiteres Zubehör für dieses Modell auf [www.hepco-becker.de](http://www.hepco-becker.de) / More accessories for this model see [www.hepco-becker.de](http://www.hepco-becker.de)