

TANKSCHUTZBÜGEL/ TANK GUARD

YAMAHA Tenere 700
(2025-)

Art.Nr./Item-no.:

5024582 00 01 schwarz/black

YAMAHA Tenere 700 Rally
(2025-)

Art.Nr./Item-no.:

5024583 00 01 schwarz/black



Auch passend mit hohem Fender von Yamaha. Also suitable with high fender from Yamaha.

Inhalt

- 1x 700014427 Tankschutzbügel links
- 1x 700014428 Tankschutzbügel rechts
- 1x 700012949 Halteadapter
- 1x 700014429 Schraubensatz:

- 1 Zylinderschraube M12x1,25x60
- 1 Zylinderschraube M12x1,25x50
- 2 Sechskantschraube M8x65
- 2 Sechskantschraube M8x20
- 1 Aludistanz Ø25xØ13x10
- 1 Aludistanz Ø25xØ13x7
- 2 Selbstsichernde Mutter M8
- 2 Tensilockmutter M8
- 2 U- Scheibe Ø12,5
- 2 U- Scheibe Ø8,4x3
- 6 U- Scheibe Ø8,4
- 1 Verbindungsstück Ø25

Content

- 1x 700014427 Tank guard left
- 1x 700014428 Tank guard right
- 1x 700012949 Mounting adapter
- 1x 700014429 Screw kit:

- 1 Allen screw M12x1,25x60
- 1 Allen screw M12x1,25x50
- 2 Hexagon bolt M8x65
- 2 Hexagon bolt M8x20
- 1 Alu spacer Ø25xØ13x10
- 1 Alu spacer Ø25xØ13x7
- 2 Self lock nut M8
- 2 Tensilock nut M8
- 2 Washer Ø12,5
- 2 Washer Ø8,4x3
- 6 Washer Ø8,4
- 1 Connector Ø25

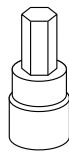




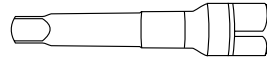
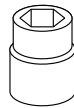
Benötigte Werkzeuge / Required tools



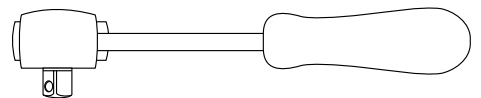
Schraubensicherung,
mittelfest /
Liquid thread locker,
medium strength



Set



Verlängerung/extension



Ratsche/Ratchet

Wichtig / Important:

Beachten Sie die in Ihrem Land geltenden Zulassungsbestimmungen.
Für den Bereich der BRD gilt: Ein Eintrag in die Fahrzeugpapiere ist nicht erforderlich.

Wir empfehlen, die Montage in einer Fachwerkstatt durchführen zu lassen. Bei der Montage, alle zugänglichen Schrauben vorerst nur locker andrehen, sodass eine spannungsfreie Montage gewährleistet wird. Beim Anziehen der Schrauben, Anzugsmomente beachten.

We recommend having the installation carried out in a professional workshop. During installation, tighten all accessible screws loosely at first to ensure tension-free installation. When tightening the screws, observe the tightening torques.

Eine Seite nach der anderen montieren. Ansonsten besteht die Gefahr, dass sich der Motor absenkt.
Mount one side after the other. Otherwise, there is the risk that the engine block change position.

Vorbereitende Maßnahmen / Preparatory actions

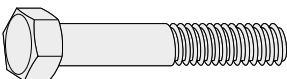
Jeweils die Schraube der vorderen Motoraufhängung sowie die beiden Schrauben der Cockpitbefestigung entfernen, alle Schrauben entfallen. Die originalen Hülsen werden wiederverwendet.

Remove the screw of the front engine mount and the two screws of the cockpit mount, all screws are omitted.
The original sleeves are reused.

Montageanleitung / Installation Instruction

Halteadapter an der Cockpithalterung: Mounting adapter on the cockpit mount:

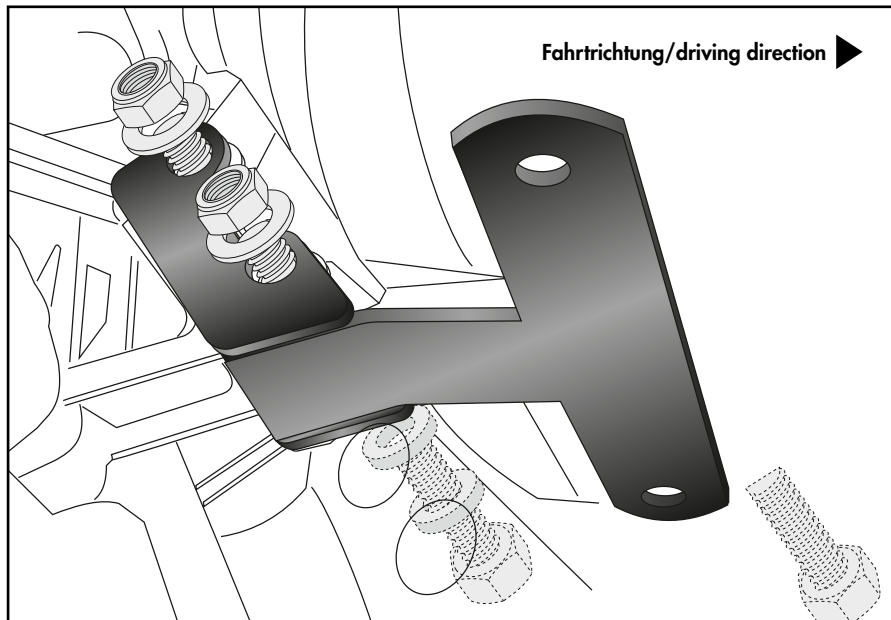
1

2x  M8x65

2x  Ø8,4x3

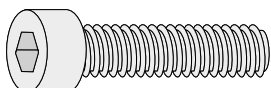
4x  Ø8,4

2x  M8



Tankschutzbügel rechts hinten: Tank guard right rear:

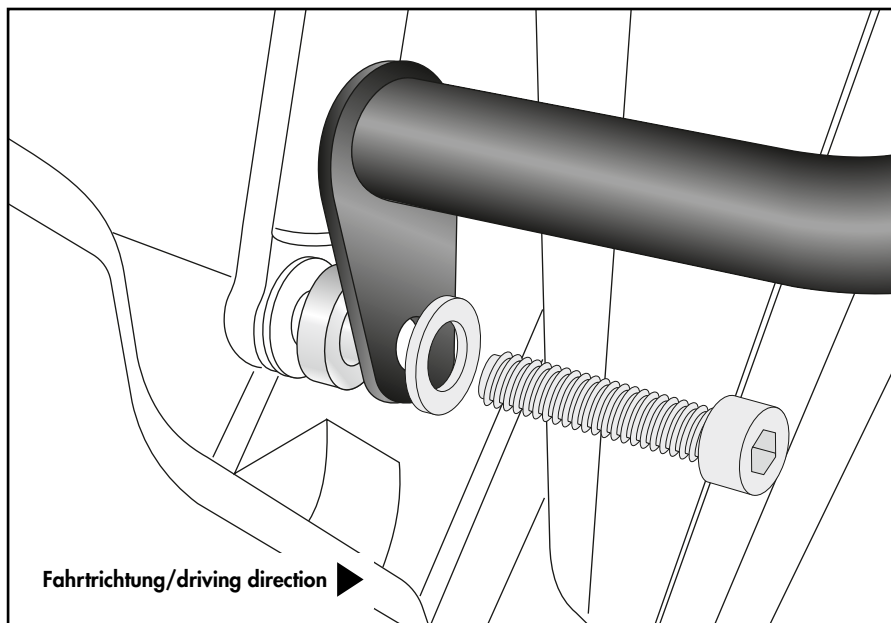
2

1x  M12x1,25x60

1x  Ø12,5

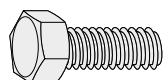
1x  Ø25xØ13x7

Die abgesetzte Originaldistanz verbleibt.
The original offset spacer remains.



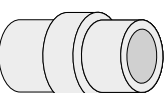
Tankschutzbügel rechts vorne: Tank guard right front:

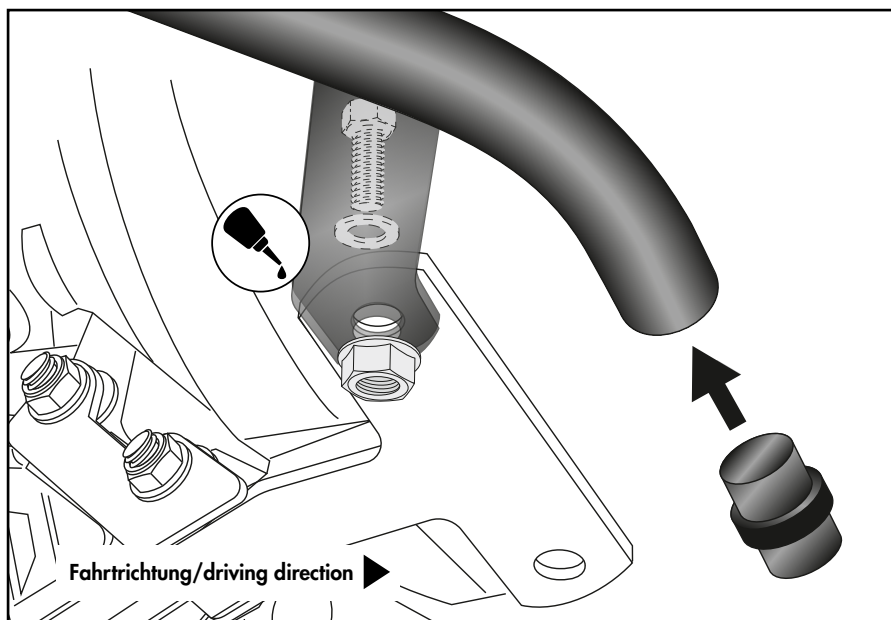
3

1x  M8x20

1x  Ø8,4

1x  M8

1x  Ø25

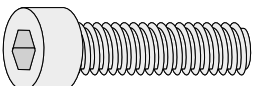


Montageanleitung / Installation Instruction

Tankschutzbügel links hinten:

Tank guard left rear:

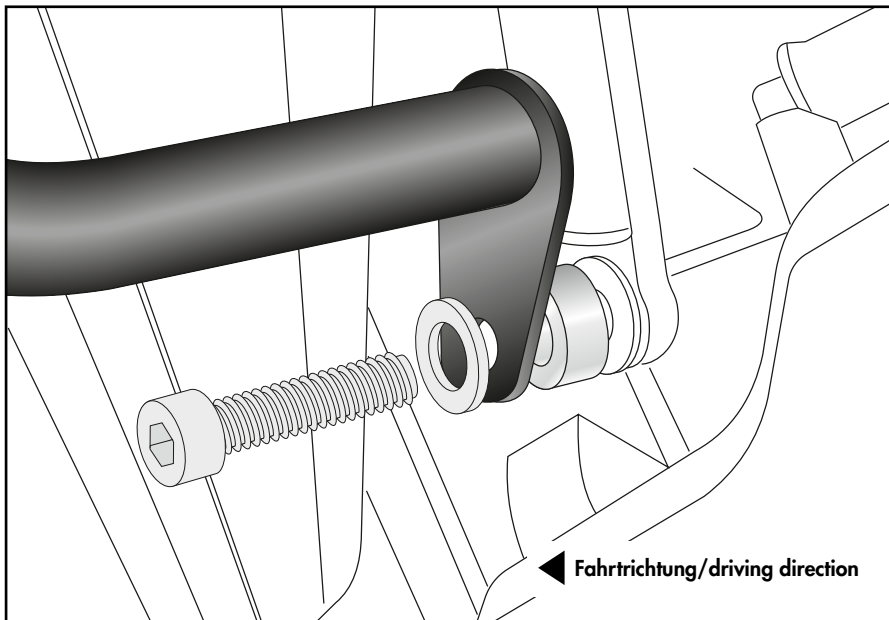
4

1x  M12x1,25x50

1x  Ø12,5

1x  Ø25xØ13x10

Die Originaldistanz verbleibt.
The original spacer remains.



Tankschutzbügel links vorne:

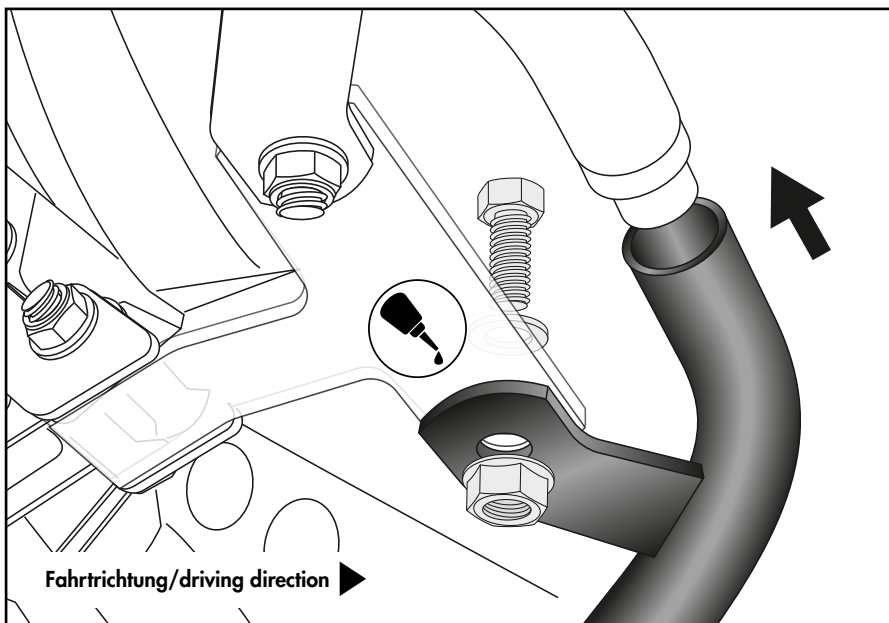
Tank guard left front:

5

1x  M8x20

1x  Ø8,4

1x  M8



Achtung / Attention:

Nach der Montage alle Verschraubungen auf festen Sitz kontrollieren! Abgebaute Teile wieder montieren.
Bitte beachten Sie unsere beigefügten Serviceinformationen.

Control all screw connections after the assembling for tightness! Reassemble the dismantled parts. Please notice our enclosed service information.

Weiteres Zubehör für dieses Modell auf www.hepco-becker.de / More accessories for this model see www.hepco-becker.de

HEPCO&BECKER GmbH | An der Steinmauer 6 | 66955 Pirmasens | Germany | Tel. +49 6331 1453100 | Fax: +49 6331 1453 120 | Mail: vertrieb@hepco-becker.de