

# GEPÄCKBRÜCKE / REAR RACK

Rohrausführung - Tube type

TRIUMPH Speed Twin 900

(2025-)

Art.Nr./Item-no.:

6547685 01 01 schwarz/black



## Inhalt

1x 700014586 Rohrgepäckbrücke schwarz

1x 700014587 Schraubensatz:

- 2 Linsenschraube M8x20
- 2 Linsenschraube M8x25
- 4 U- Scheibe Ø8,4
- 2 Karosseriescheibe Ø8,4x2

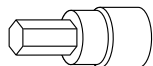
## Content

1x 700014586 Rear rack tube type black

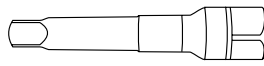
1x 700014587 Screw kit:

- 2 Filister head screw M8x20
- 2 Filister head screw M8x25
- 4 Washer Ø8,4
- 2 Body washer Ø8,4x2

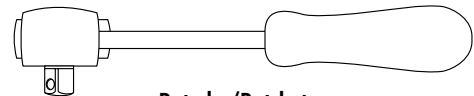
## Benötigte Werkzeuge / Required tools



Set



Verlängerung/extension



Ratsche/Ratchet



Kombinierbar mit  
Can be combined with

C-Bow  
Kofferträger/Side carrier

## **Wichtig / Important:**

Beachten Sie die in Ihrem Land geltenden Zulassungsbestimmungen.

Für den Bereich der BRD gilt: Ein Eintrag in die Fahrzeugpapiere ist nicht erforderlich.

Wir empfehlen, die Montage in einer Fachwerkstatt durchführen zu lassen. Bei der Montage, alle zugänglichen Schrauben vorerst nur locker andrehen, sodass eine spannungsfreie Montage gewährleistet wird. Beim Anziehen der Schrauben, Anzugsmomente beachten.

We recommend having the installation carried out in a professional workshop. During installation, tighten all accessible screws loosely at first to ensure tension-free installation. When tightening the screws, observe the tightening torques.

## **Vorbereitende Maßnahmen / Preparatory actions**

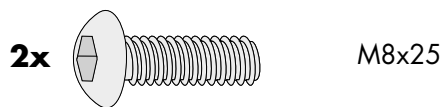
Sitzbank demontieren. Jeweils die Originalschraube und Karosseriescheibe am Federbein entfernen, diese entfallen.

Remove the seat bench. Remove the original screw and body washer from the suspension strut; these are no longer required.

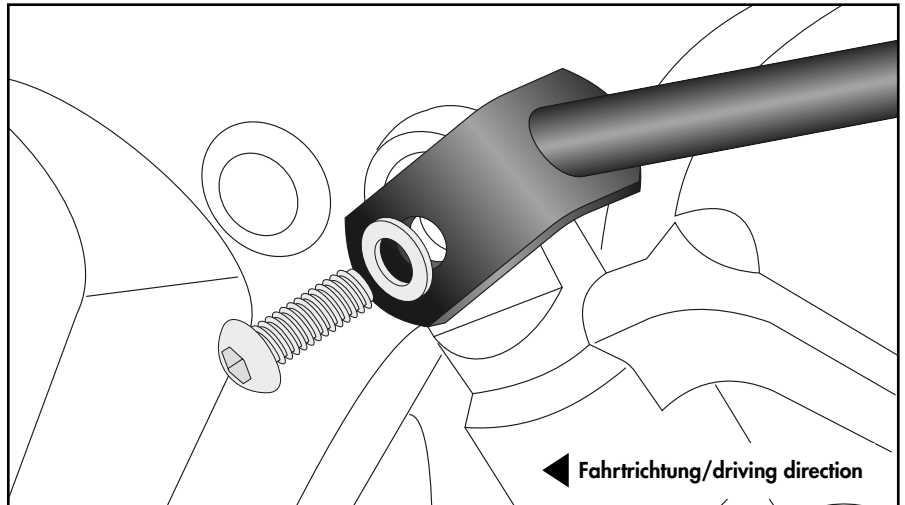
## **Montageanleitung / Installation Instruction**

### **Gepäckbrücke vorne rechts/links:**

#### **Rear rack front right/left:**

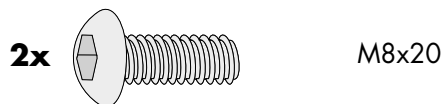


**1**

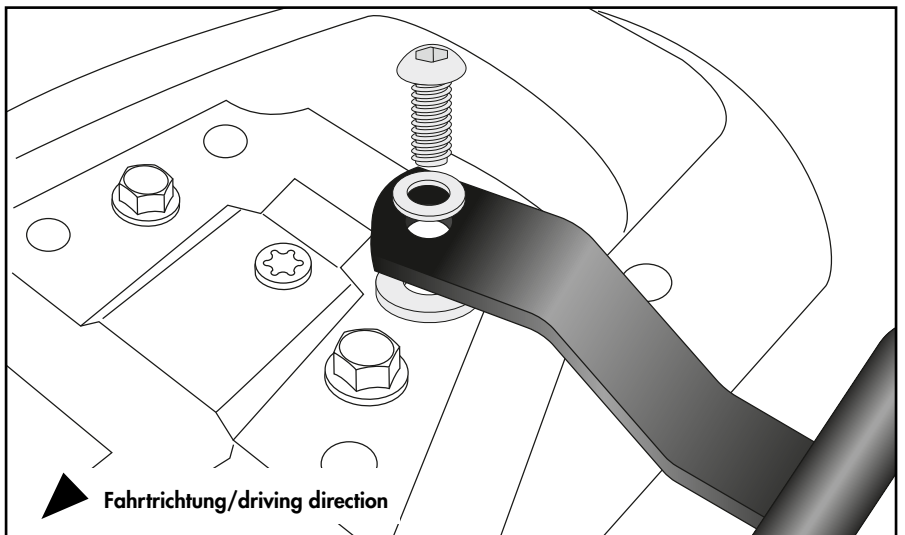


### **Gepäckbrücke hinten rechts/links:**

#### **Rear rack rear right/left:**



**2**



## **Achtung / Attention:**

Nach der Montage alle Verschraubungen auf festen Sitz kontrollieren! Abgebaute Teile wieder montieren. Bitte beachten Sie unsere beigefügten Serviceinformationen.

Control all screw connections after the assembling for tightness! Reassemble the dismantled parts. Please notice our enclosed service information.

Weiteres Zubehör für dieses Modell auf [www.hepco-becker.de](http://www.hepco-becker.de) / More accessories for this model see [www.hepco-becker.de](http://www.hepco-becker.de)

HEPCO&BECKER GmbH | An der Steinmauer 6 | 66955 Pirmasens | Germany | Tel. +49 6331 1453100 | Fax: +49 6331 1453 120 | Mail: [vertrieb@hepco-becker.de](mailto:vertrieb@hepco-becker.de)