

# Kofferträger / Side carrier -symmetrische Ausführung

KTM 1290 Super Adventure

Artikel Nr.: / Item-no.: 6507533 00 01 schwarz/black

KTM 1190 Adventure / R

KTM 1050 Adventure

Artikel Nr.: / Item-no.: 6507519 00 01 schwarz/black

DE MONTAGEANLEITUNG  
GB MOUNTING INSTRUCTIONS



KTM 1290 Super Adventure



KTM 1190 Adventure / R



DE WICHTIG  
GB IMPORTANT

Die Baubreite der Kofferträger beträgt 480 mm  
The width of the luggage carrier is 480 mm

Die Voraussetzung für die Montage ist natürlich eine gewisse technische Erfahrung. Wenn Sie sich nicht sicher sind, wie man eine bestimmte Arbeit ausführt, sollten Sie diese Ihrer Fachwerkstatt überlassen. Ziehen sie alle zugänglichen Schrauben zuerst nur locker an. Nachdem alles montiert ist, werden die Schrauben dann auf das entsprechende Anzugsmoment festgezogen. Dadurch wird sichergestellt, dass das Produkt spannungsfrei angebaut ist. Anzugsmomente beachten! Nach der Montage alle Verschraubungen auf festen Sitz kontrollieren!

Of course, the assembly requires a certain technical experience. If you are not sure how to execute a determined action, you should ask your local distributor to do it. First, tighten all screws only loosely. After mounting all parts, the screws should be tightened to the torque specified. This guarantees, that the product is mounted without tension. Observe the tightening torques of the manufacturer! Control all screw connections after the assembling for tightness!

# Kofferträger / Side carrier -symmetrische Ausführung

**KTM 1290 Super Adventure**

Artikel Nr.: / Item-no.: 6507533 00 01 schwarz/black

**KTM 1190 Adventure / R**

**KTM 1050 Adventure**

Artikel Nr.: / Item-no.: 6507519 00 01 schwarz/black



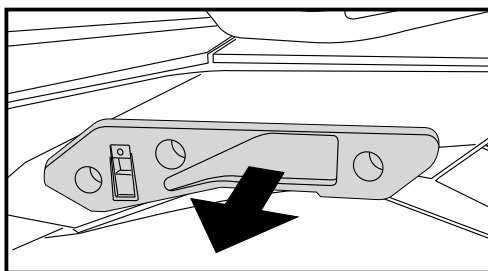
## DE INHALT GB CONTENTS

1	700008179	Kofferträger, links	1	700008179	carrier left
1	700008180	Kofferträger, rechts	1	700008180	carrier right
1	700008181	Verbindungsbügel	1	700008181	bracing bow
1	700008182	Halteadapter rechts	1	700008182	adapter right
1	700008183	Halteadapter links	1	700008183	adapter left
1	700008935	Schraubensatz:	1	700008935	screw kit, contains:
	6	Linsenkopfschraube M 8 x 20		6	filister head screw M 8 x 20
	6	Senkinbusschrauben M8x35		6	countersunk screw M8x35
	4	Inbusschraube M 6 x 16		4	allen screw M 6 x 16
	4	Lock-it Systemschraube		4	lock it screw
	4	U-Scheibe ø6,4		4	washer ø6,4
	8	U-Scheibe ø8,4		8	washer ø8,4
	4	Selbstsichernde Mutter M6		4	self-nock nut M6
	2	Selbstsichernde Mutter M8		2	self-nock nut M8
	4	Sprengring ø8,4		4	lock ring ø8,4

Unsere Kofferempfehlung: Xplorer Koffer mit Topcase	Our case/ top case recommendation: Xplorer case with top case
Folgende Koffer und Topcase Kombis wurden von uns getestet:	The following cases and top case combos have been tested by us:
- Junior Koffer mit Junior TC 40 (TC 55 nicht passend)	- Junior case with Junior TC 40 (TC 55 not suitable)
- Journey Koffer mit Journey Topcase (TC52/TC55 nicht passend)	- Journey case with Journey top case (TC52/TC55 not suitable)
- Alukoffer Standard und Topcase	- Alu Standard with top case

## DE MONTAGEANLEITUNG GB MOUNTING INSTRUCTIONS



**1**

Vorbereitung:

Original Halter für Kofferträger demontieren.

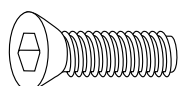
Preparing:

Dismantle original holder for cases - it is obsolete.

Montage der Halteadapter links und rechts hinten oben:  
Anstelle der Originalhalter die Halteadapter links und rechts mit den Senkinbusschrauben M8x35 montieren.

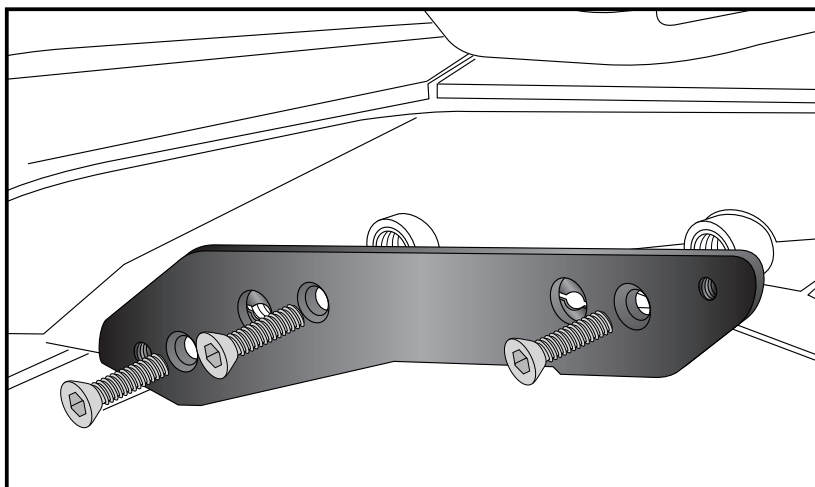
Fastening of the top adapter left and right:

instead of the original holder fix adapter with countersunk screws M8x35.



**6x**

**2**



# Kofferträger / Side carrier -symmetrische Ausführung

KTM 1290 Super Adventure

Artikel Nr.: / Item-no.: 6507533 00 01 schwarz/black

KTM 1190 Adventure / R

KTM 1050 Adventure

Artikel Nr.: / Item-no.: 6507519 00 01 schwarz/black



## DE MONTAGEANLEITUNG GB MOUNTING INSTRUCTIONS

### Befestigung der Kofferträger

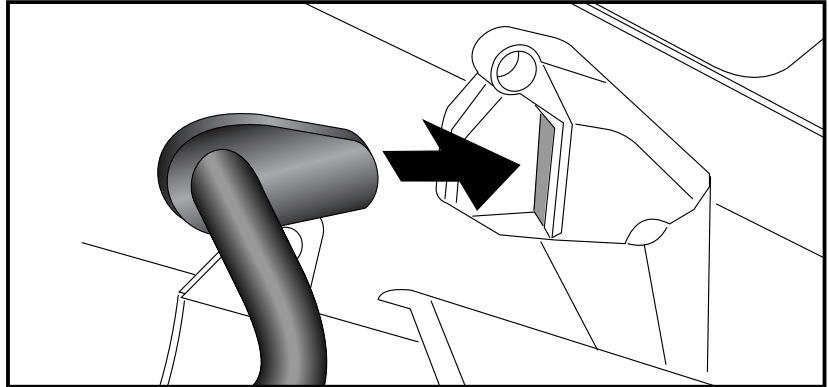
vorne links und rechts:

Die vordere Lasche des Kofferträgers in die Original Aufnahme einschieben.

Fastening of the carriers front left+right :

Slide the front flap of the carrier in the original case .

3



### Montage der Kofferträger links / rechts:

Die vorbereiteten Kofferträger werden an den Halteadaptern mittels der Lock it System-Schrauben befestigt.

#### ACHTUNG:

Lock it System-Schrauben nicht überdrehen ! Langsam drehen (Viertelumdrehung) bis die Schraube fühlbar einrastet und am Anschlag anliegt.

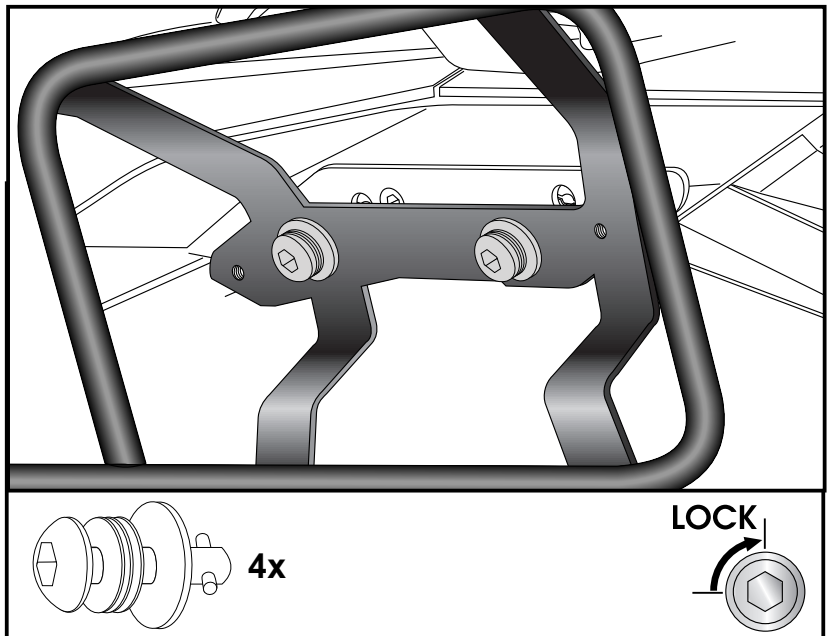
Fastening of carrier :

The carriers will now be fixed to the adapter with Lock it -screws

#### Attention !

Don't overturn the Lock it screw ! Rotate slowly one quarter of a turn until screw engages.

4



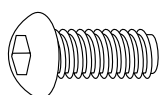
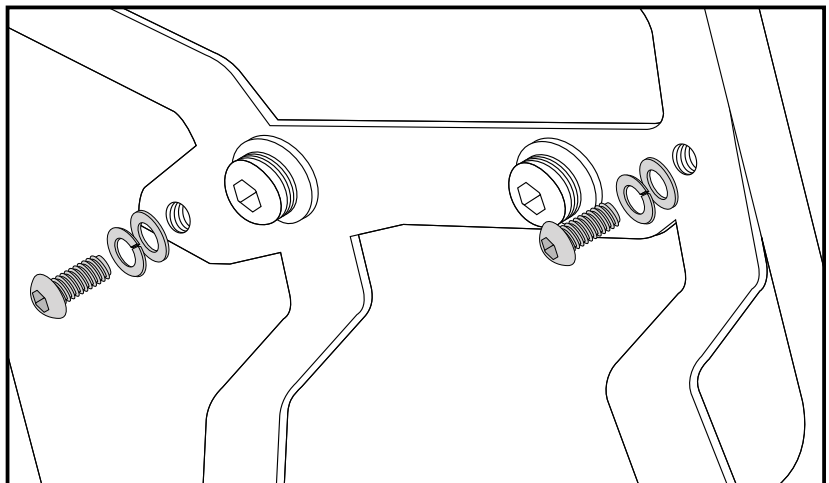
Bei Bedarf (extremer Belastung) können die Kofferträger zusätzlich fest verschraubt werden.

Hierzu die Linsenkopfschrauben M8x20 sowie U-Scheiben Ø8,4 und Sprengringe Ø8,4 verwenden.

If necessary, the carriers can also be screwed.

Use filister head screws M8x20 with washers Ø8,4 and lock rings Ø8,4.

5



4x



4x

# Kofferträger / Side carrier -symmetrische Ausführung

KTM 1290 Super Adventure

Artikel Nr.: / Item-no.: 6507533 00 01 schwarz/black

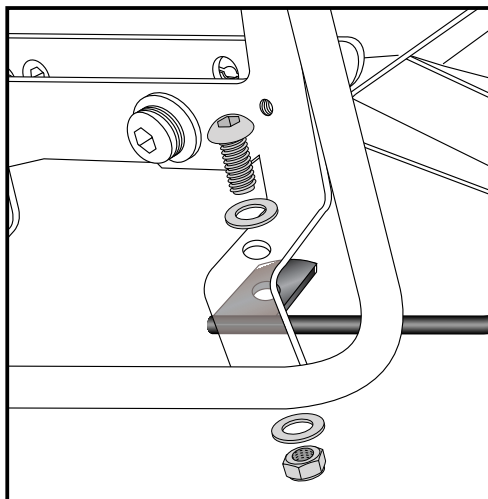
KTM 1190 Adventure / R

KTM 1050 Adventure

Artikel Nr.: / Item-no.: 6507519 00 01 schwarz/black



DE MONTAGEANLEITUNG  
GB MOUNTING INSTRUCTIONS



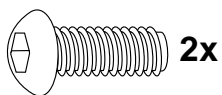
6

## Befestigung des Verbindungsbügels:

Dieser verläuft quer unterhalb des Kotflügels. Er wird an den freien Bohrungen der hinteren unteren Lasche von unten montiert. Und mit den Linsenkopfschrauben M8x20 sowie U-Scheiben Ø8,4 und selbstsichernden Muttern M8 verschraubt. Der Träger kann abgenommen werden, ohne den Bügel zu demontieren.

## Fastening of the bracing bow:

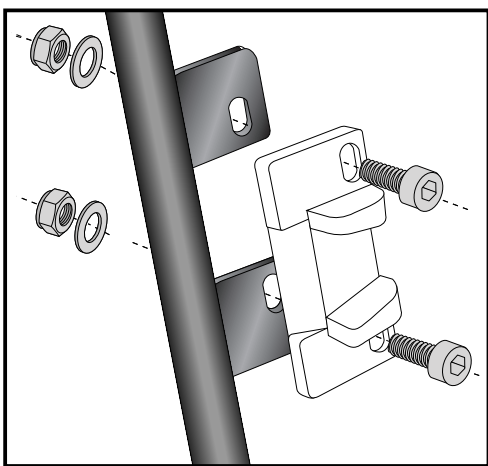
This extends transversely beneath the fender. It will be fixed at the free borings in the side carrier with filister head screws M8x20, washers Ø8,4 and self lock nuts M8. The carrier can be removed without removing the bracing bow.



2x



DE HINWEISE ZUR KOFFERMONTAGE  
GB HINT: ASSEMBLING SIDE CASES



## Montage des Metalladapters zum Einhängen des Kofferhalteschlosses

**Die Metalladapter liegen den Koffern bei, nicht diesem Kofferträgerset.** Die notwendigen Schrauben zur Montage der Metalladapter am Kofferträger sind beigelegt (Inbusschrauben M6 x 16, U-Scheiben ø6,4, selbstsichernde Muttern M6).

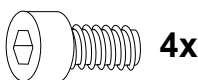
## Fastening of adapter to hook in the fixing lock

**The adapters are enclosed with the side cases.**

They are not included in the side carrier set.

The necessary screws for mounting the metal adapter on the carrier are part of this set.

(Allen screw M6 x 16, washer ø6,4 and self lock nut M6).



4x



GB ACHTUNG  
DE CAUTION

Nach der Montage alle Verschraubungen auf festen Sitz kontrollieren ! Abgebaute Teile wieder montieren. Bitte beachten Sie unsere beigelegten Serviceinformationen.

Control all screw connections after the assembling for tightness! Reassemble the dismantled parts. Please notice our enclosed service information.

## Als weiteres Zubehör lieferbar / Also available:

Alurack / Easyrack

Motorschutzbügel, schwarz / Engine guard, black

Tankschutzbügel, schwarz / Tank guard, black

Motorschutzplatte / Skid plate    Griffschutz / Handle protection    Lampenschutzgitter / Headlight grilles

Weiteres Zubehör auf unsere Homepage. More accessories: see our homepage.



Hepco & Becker GmbH

An der Steinmauer 6

D-66955 Pirmasens

Tel.: +49 (0)6331 - 1453 - 100

Fax: +49 (0)6331 - 1453 - 120

eMail: [vertrieb@hepco-becker.de](mailto:vertrieb@hepco-becker.de)

[www.hepco-becker.de](http://www.hepco-becker.de)