

Griffschutz / Handle guard

Triumph Tiger 900 /GT/Rally/Pro

(2020-)

Artikel Nr.: / Item-no.:

42127605 00 01 schwarz/black



DE INHALT
GB CONTENT

1x 700010967 Griffschutz rechts

1x 700010968 Griffschutz links

1x 700010969 Schraubensatz:

2x Zylinderschrauben M8x50

2x Zylinderschrauben M10x1,25x110

2x Senkschrauben M6x35

2x U-Scheiben Ø8,4

2x U-Scheiben Ø10,5

2x Aludistanz Ø15xØ9x15

2x Aludistanz Ø18xØ11x15

1x 700010967 Handle guard right

1x 700010968 Handle guard left

1x 700010969 Screw kit:

2x Allen screw M8x50

2x Allen screw M10x1,25x110

2x Countersunk screw M6x35

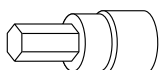
2x Washer Ø8,4

2x Washer Ø10,5

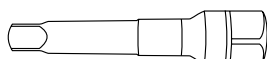
2x Alu spacer Ø15xØ9x15

2x Alu spacer Ø18xØ11x15

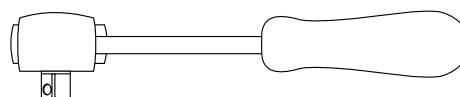
DE BENÖTIGTE WERKZEUGE
GB TOOLS REQUIRED



Set



Verlängerung/extension



Ratsche/Ratchet



Beachten Sie die in Ihrem Land geltenden Zulassungsbestimmungen.

Für den Bereich der BRD gilt: Ein Eintrag in die Fahrzeugpapiere ist nicht erforderlich.

Die Voraussetzung für die Montage ist natürlich eine gewisse technische Erfahrung. Wenn Sie sich nicht sicher sind, wie man eine bestimmte Arbeit ausführt, sollten Sie diese Ihrer Fachwerkstatt überlassen.

Ziehen sie alle zugänglichen Schrauben zuerst nur locker an. Nachdem alles montiert ist, werden die Schrauben dann auf das entsprechende Anzugsmoment festgezogen. Dadurch wird sichergestellt, dass das Produkt spannungsfrei angebaut ist. Anzugsmomente beachten! Nach der Montage alle Verschraubungen auf festen Sitz kontrollieren!

Observe the local registration requirements.

Of course, the assembly requires a certain technical experience. If you are not sure how to execute a determined action, you should ask your local distributor to do it. First, tighten all screws only loosely. After mounting all parts, the screws should be tightened to the torque specified. This guarantees, that the product is mounted without tension. Observe the tightening torques of the manufacturer! Control all screw connections after the assembling for tightness!

Eine Seite nach der anderen montieren. Ansonsten besteht die Gefahr, dass sich der Lenker verdreht.
Always mount only one side at a time. Otherwise there is a risk that the handlebars will twist.

Jeweils die Schraube am Lenkerende, sowie die Schrauben der Lenkerklemmung entfernen, alle Schrauben entfallen.
Remove the screw at the end of the handlebar and the screws of the handlebar clamp, all screws are omitted.

Montage Griffschutz rechts/links mitte:

Vorderer Verschraubungspunkt: ①

Mit der Zylinderschraube M10x1,25x110 und U-Scheibe Ø10,5. Zwischen Griffschutz und Klemmbock die Aludistanz Ø18xØ11x15 fügen.

Hinterer Verschraubungspunkt: ②

Mit der Zylinderschraube M8x50 und U-Scheibe Ø8,4. Zwischen Griffschutz und Klemmbock die Aludistanz Ø15xØ9x15 fügen.

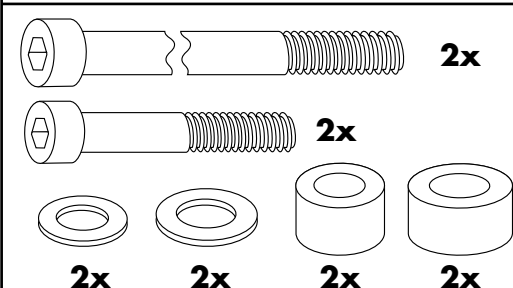
Fastening of the handle guard right/left middle:

Front bolting point: ①

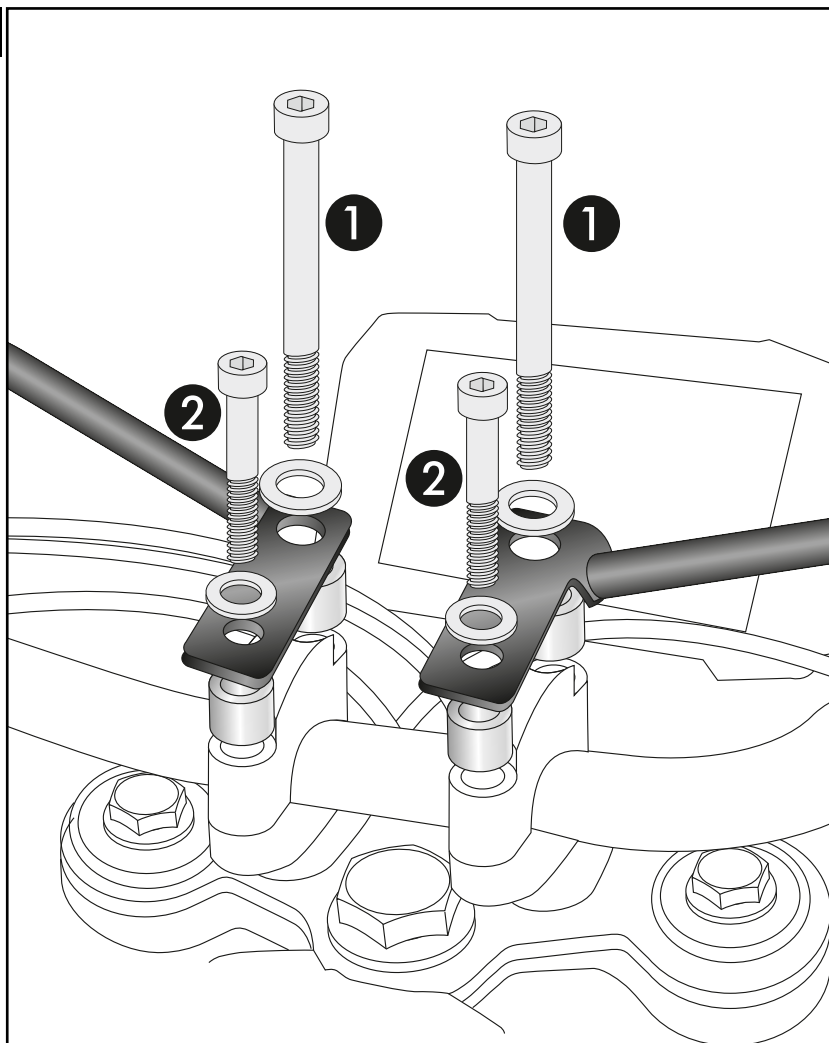
With allen screw M10x1,25x110 and washer Ø10,5. Insert the alu spacer Ø18xØ11x15 between the handle guard and the clamp block.

Rear screwing point: ②

With allen screw M8x50 and washer Ø8,4. Insert the alu spacer Ø15xØ9x15 between the handle guard and the clamp block.



1

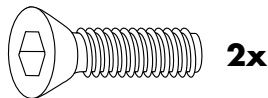


Montage Griffschutz rechts/links außen:

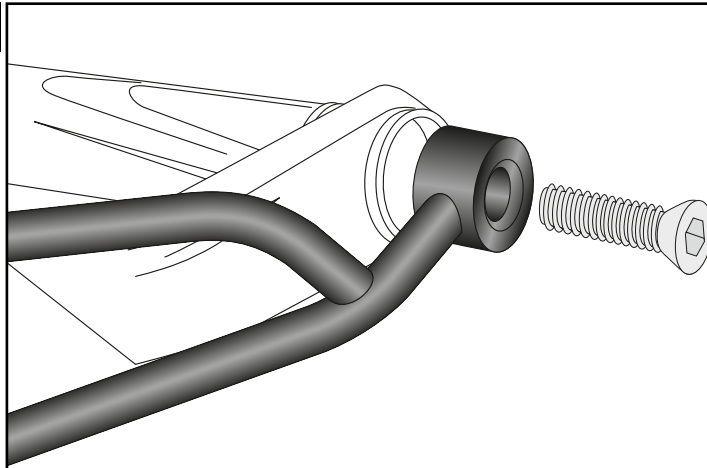
Im nun freien Gewinde mit der Senkschraube M6x35.

Fastening of the handle guard right/left outside:

On the free thread with allen screw M6x35.



2



Nach der Montage alle Verschraubungen auf festen Sitz kontrollieren ! Abgebaute Teile wieder montieren.

Bitte beachten Sie unsere beigelegten Serviceinformationen.

Control all screw connections after the assembling for tightness! Reassemble the dismantled parts.

Please notice our enclosed service information.

Als weiteres Zubehör lieferbar:/ Also available:

- 6537605 00 01 Kofferträger / Side carrier
- 6307605 00 01 C-Bow Halter / C-Bow holder
- 5017605 00 01 Motorschutzbügel schwarz / Engine guard black
- 5027605 00 01 Tankschutzbügel schwarz / Tank guard black
- 5017605 00 03 Motorschutzbügel weiß / Engine guard white
- 5027605 00 03 Tankschutzbügel weiß / Tank guard white
- 5017605 00 22 Motorschutzbügel edelstahl / Engine guard stainless steel
- 5027605 00 22 Tankschutzbügel edelstahl / Tank guard stainless steel
- 5067605 00 09 Tankring
- 7007605 00 01 Lampenschutzgitter / Headlight grilles
- 731106 00 01 LED Flooter Zusatzscheinwerfer / Auxiliary lights
- 8107605 00 12 Motorschutzplatte / Skid plate
- 42117605 00 91 Seitenständerplatte / Side stand enlargement
- 5057605 00 01 Hauptständer / Center stand

Weiteres Zubehör auf unsere Homepage. More accessories: see our homepage.



Hepco & Becker GmbH
 An der Steinmauer 6
 D-66955 Pirmasens
 Germany

Tel.: +49 (0)6331 - 1453 - 100
 Fax: +49 (0)6331 - 1453 - 120
 eMail: vertrieb@hepco-becker.de
www.hepco-becker.de