

C-Bow Taschenhalter / Soft bag holder

HONDA CBR 300 R

Artikel Nr.: / Item-no.: **630991 00 01** schwarz/black

HONDA CBR 250 R

ab Baujahr 2011 / from date of manufacture 2011

Artikel Nr.: / Item-no.: **630966 00 01** schwarz/black



INHALT CONTENTS

2	700007063	C-Bow schwarz	2	700007063	C-Bow black
1	700008777	Halteadapter links	1	700008777	adapter left
1	700008778	Halteadapter rechts	1	700008778	adapter right
1	700008779	Halteadapter hinten	1	700008779	rear adapter
1	700008780	Schraubensatz, bestehend aus:	1	700008780	Screw kit, contains:
2	150.844	Sechskantschrauben M8x45 (durchgehendes Gewinde)	2	150.844	hexagon bolt M8x45 (full thread)
4	150.892	Linsenkopfschraube M8x30	4	150.892	filister head screw M8x30
8	150.828	Sechskantschraube M6x16	8	150.825	hexagon bolt M6x16
2	150.800	Selbstsichernde Mutter M8	2	150.800	self-lock nut M8
8	150.810	U-Scheibe Ø8,4	8	150.810	washer Ø8,4
8	150.809	U-Scheibe Ø6,4	8	150.809	washer Ø6,4
2	151.374	Senkinbusschrauben M8x110 (durchgehendes Gewinde)	2	151.374	countersunk head screw M8x110 (full thread)



WICHTIG IMPORTANT

Die Voraussetzung für die Montage ist natürlich eine gewisse technische Erfahrung. Wenn Sie sich nicht sicher sind, wie man eine bestimmte Arbeit ausführt, sollten Sie diese Ihrer Fachwerkstatt überlassen. Ziehen sie alle zugänglichen Schrauben zuerst nur locker an. Nachdem alles montiert ist, werden die Schrauben dann auf das entsprechende Anzugsmoment festgezogen. Dadurch wird sichergestellt, dass das Produkt spannungsfrei angebaut ist. Anzugsmomente beachten! Nach der Montage alle Verschraubungen auf festen Sitz kontrollieren!
Zur Montage ist eine zweite Person hilfreich.

Of course, the assembly requires a certain technical experience. If you are not sure how to execute a determined action, you should ask your local distributor to do it. First, tighten all screws only loosely. After mounting all parts, the screws should be tightened to the torque specified. This guarantees, that the product is mounted without tension. Observe the tightening torques of the manufacturer! Control all screw connections after the assembling for tightness!
To mount this guard, a second person is helpful.

C-Bow Taschenhalter / Soft bag holder

HONDA CBR 300 R

Artikel Nr.: / Item-no.: **630991 00 01** schwarz/black

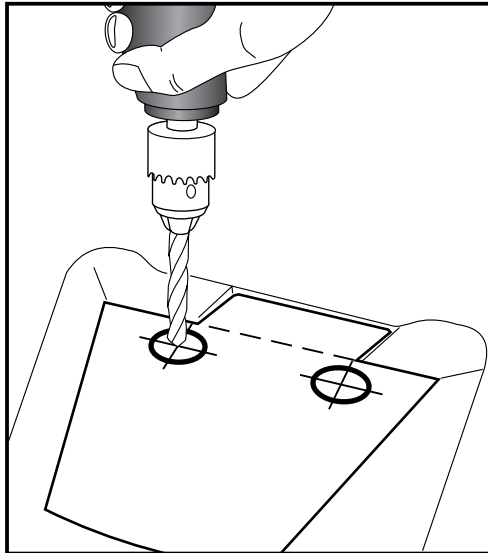
HONDA CBR 250 R

ab Baujahr 2011 / from date of manufacture 2011

Artikel Nr.: / Item-no.: **630966 00 01** schwarz/black



DE VORBEREITUNG
GB PREPARING



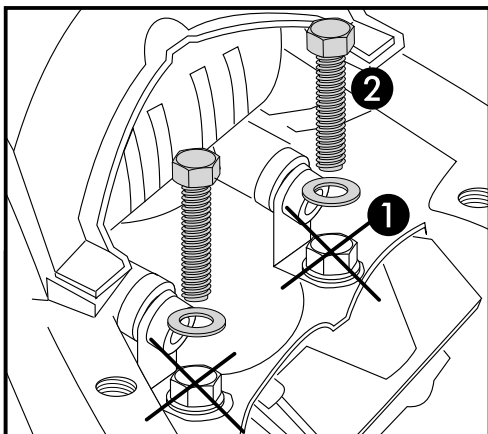
1

Demontieren: Soziussitzbank
Soziusfußrastenausleger lösen (Originalschrauben entfallen)
Verkleidung Innenkotflügel demontieren und lt. Schablone aufbohren
Bohrung anbringen zur Montage des hinteren Halteadapters:
Bohrschablone ausschneiden und auf die Innenseite der Innenkotflügelverkleidung auflegen/aufkleben.
An den vorgezeichneten Punkten eine runde Aussparung $\varnothing 25\text{mm}$ herstellen.
Anschließend Innenkotflügelverkleidung wieder montieren.

Dismantle: Pillion seat
Footrest bracket (Original screws are obsolete)
Fender cover under the seat

Drilling holes for fastening the rear adapter:

Cut out the drilling-pattern and put it on the inner side of the fender cover. Drill out the marked points with $\varnothing 25\text{ mm}$.
Mount fender cover again.



2

Befestigung des Halteadapters hinten:

Der Adapter verläuft quer unterhalb des Kotflügels.
Die beiden hinteren Schrauben der Rahmenverschraubung ausdrehen (diese entfallen). Dazu vorher die Haltegriffe demontieren, um an die Verschraubung zu gelangen.
Anstelle der Originalschrauben die Sechskantschrauben M8x45 mit U-Scheiben $\varnothing 8,4$ eindrehen und festziehen.

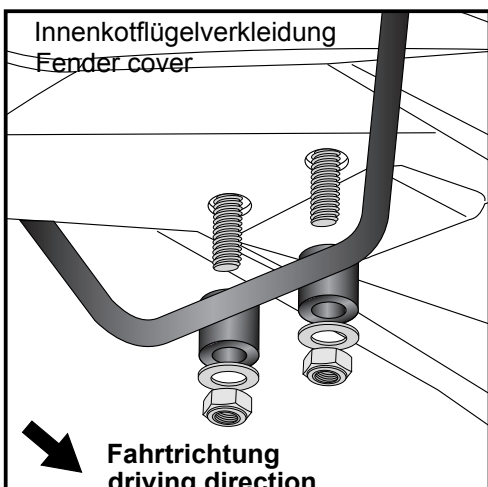
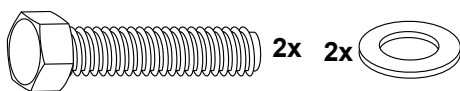
Bei zusätzlichem Anbau einer Gepäckbrücke müssen die Sechskantschrauben M8x45 durch die Senkbohrerschrauben M8x110 mit durchgängigem Gewinde ersetzt werden.

Fastening of the rear adapter:

under the fender.

Dismantle the two screws of the frame bolting - they are obsolete.
To reach the screws it is necessary to dismantle the handle bars.
Change original screws with hexagon bolts M8x45 with washers $\varnothing 8,4$.

With the additional installation of a alu rack, the hexagon bolts M8x45 will be replaced with a countersunk head allen screw M8x110 with continuous thread - refer to the assembling instruction of the rack.



3

Befestigung des Halteadapters hinten:

An den nun überstehenden Gewinden der Sechskantschrauben M8x45 am Innenkotflügel (Bohrungen Abdeckung) den Adapter mit den selbstsichernden Muttern M8 sowie U-Scheiben $\varnothing 8,4$ befestigen.
Noch nicht ganz festziehen. Haltegriffe montieren.

Fastening of the rear adapter:

at the threads of the hexagon bolts M8x45 under the fender cover with self lock nuts M8 and washers $\varnothing 8,4$.
Fix handle bars again.



C-Bow Taschenhalter / Soft bag holder

HONDA CBR 300 R

Artikel Nr.: / Item-no.: **630991 00 01** schwarz/black

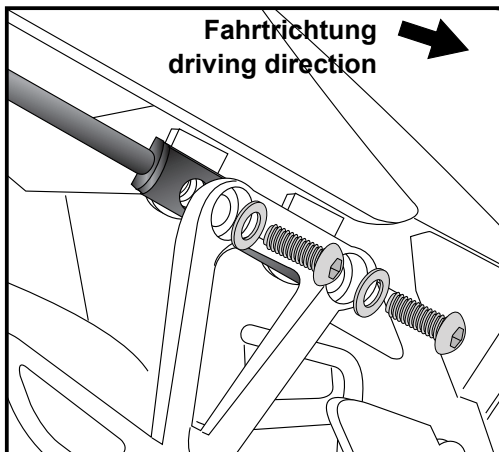
HONDA CBR 250 R

ab Baujahr 2011 / from date of manufacture 2011

Artikel Nr.: / Item-no.: **630966 00 01** schwarz/black



DE MONTAGEANLEITUNG
GB MOUNTING INSTRUCTIONS



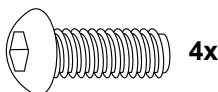
4

Befestigung der Halteadapter vorne links und rechts:

Die Halteadapter werden zwischen Rahmen und Fußrastenausleger mit den Linsenkopfschrauben M8x30 sowie U-Scheibe Ø8,4 montiert. Schrauben noch nicht ganz festziehen.

Fastening of the adapters left + right:

with filister head screws M8x30 and washers ø8,4 between the footrest bracket and the frame.



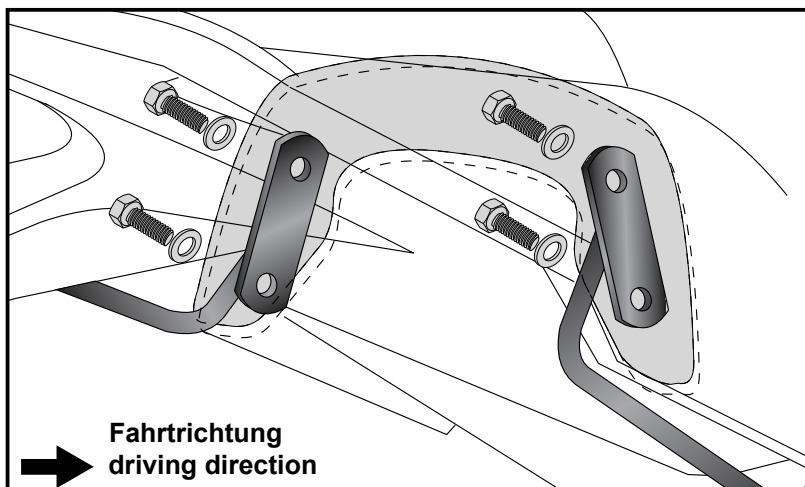
Montage C-Bow:

Zur Befestigung die Sechskantschrauben M6 x 18 mit U-Scheiben ø6,4 verwenden.

Fastening of the C-Bow:

For fastening, use hexagon bolts M6 x 18 with washers ø6,4.

5



DE ACHTUNG
GB CAUTION

Nach der Montage alle Verschraubungen auf festen Sitz kontrollieren ! Abgebaute Teile wieder montieren. Bitte beachten Sie unsere beigefügten Serviceinformationen.

Control all screw connections after the assembling for tightness! Reassemble the dismantled parts. Please notice our enclosed service information.

Weiteres Zubehör auf unsere Homepage. More accessories: see our homepage.



Hepco & Becker GmbH
An der Steinmauer 6
D-66955 Pirmasens
Germany

Tel.: +49 (0)6331 - 1453 - 100
Fax: +49 (0)6331 - 1453 - 120
eMail: vertrieb@hepco-becker.de
www.hepco-becker.de

C-Bow Taschenhalter / Soft bag holder

HONDA CBR 300 R

Artikel Nr.: / Item-no.: **630991 00 01** schwarz/black

HONDA CBR 250 R

ab Baujahr 2011 / from date of manufacture 2011

Artikel Nr.: / Item-no.: **630966 00 01** schwarz/black



Bohrschablone

Drilling pattern

